

COMUNE DI SINAGRA

DOCUMENTO UNICO DI PROGRAMMAZIONE

2018-2020

Sommario

PREMESSA	4
INTRODUZIONE AL DOCUMENTO UNICO DI PROGRAMMAZIONE (DUP)	5
SEZIONE STRATEGICA (SeS)	8
SeS – Analisi delle condizioni interne	9
1. Organizzazione e modalità di gestione dei servizi pubblici locali	9
Elenco degli organismi ed enti strumentali e società controllate e partecipate	9
ATO ME 1 in liquidazione	9
S.p.A.	9
2,39 %	9
1.000.000,00	9
Società in liquidazione	9
S.R.R. MESSINA PROV.	9
S.C. S.p.A.	9
1,52 %	9
120.000,00	9
2. Indirizzi generali di natura strategica	10
a. Investimenti e realizzazione di opere pubbliche	10
b. I programmi ed i progetti di investimento in corso di esecuzione e non ancora conclusi	11
c. Tributi e tariffe dei servizi pubblici	11
d. La spesa corrente con specifico riferimento alla gestione delle funzioni fondamentali anche con riferimento alla qualità dei servizi resi e agli obiettivi di servizio	11
e. L'analisi delle necessità finanziarie e strutturali per l'espletamento dei programmi ricompresi nelle varie missioni	12
f. La gestione del patrimonio	13
g. Il reperimento e l'impiego di risorse straordinarie e in conto capitale	13
h. L'indebitamento con analisi della relativa sostenibilità e andamento tendenziale nel periodo di mandato	14
i. Gli equilibri della situazione corrente e generali del bilancio ed i relativi equilibri in termini di cassa	14
3. Disponibilità e gestione delle risorse umane	15
1. Coerenza e compatibilità presente e futura con le disposizioni del patto di stabilità interno e con i vincoli di finanza pubblica	16
2. Gli obiettivi strategici	17
Missioni	17
MISSIONE 01 – SERVIZI ISTITUZIONALI, GENERALI E DI GESTIONE	17
MISSIONE 02 – GIUSTIZIA	18
MISSIONE 03 – ORDINE PUBBLICO E SICUREZZA	19
MISSIONE 04 – ISTRUZIONE E DIRITTO ALLO STUDIO	19
MISSIONE 05 – TUTELA E VALORIZZAZIONE DEI BENI E DELLE ATTIVITÀ CULTURALI.	20
MISSIONE 06 – POLITICHE GIOVANILI, SPORT E TEMPO LIBERO.	20
MISSIONE 07 – TURISMO.	21

MISSIONE 08 – ASSETTO DEL TERRITORIO ED EDILIZIA ABITATIVA.	21
MISSIONE 09 – SVILUPPO SOSTENIBILE E TUTELA DEL TERRITORIO E DELL'AMBIENTE.	22
MISSIONE 10 – TRASPORTI E DIRITTO ALLA MOBILITÀ.	23
MISSIONE 11 – SOCCORSO CIVILE.	23
MISSIONE 12 – DIRITTI SOCIALI, POLITICHE SOCIALI E FAMIGLIA.	24
MISSIONE 13 – TUTELA DELLA SALUTE.	24
MISSIONE 14 – SVILUPPO ECONOMICO E COMPETITIVITÀ.	25
MISSIONE 15 – POLITICHE PER IL LAVORO E LA FORMAZIONE PROFESSIONALE	26
MISSIONE 16 – AGRICOLTURA, POLITICHE AGROALIMENTARI E PESCA	26
MISSIONE 17 – ENERGIA E DIVERSIFICAZIONE DELLE FONTI ENERGETICHE	27
MISSIONE 18 – RELAZIONI CON LE ALTRE AUTONOMIE TERRITORIALI E LOCALI	27
MISSIONE 19 – RELAZIONI INTERNAZIONALI	27
MISSIONE 20 – FONDI E ACCANTONAMENTI.	28
MISSIONE 50 e 60 – DEBITO PUBBLICO e ANTICIPAZIONI FINANZIARIE.	28
MISSIONE 99 – SERVIZI PER CONTO TERZI.	30
SEZIONE OPERATIVA (SeO)	31
SeO – Introduzione	31
SeO - Parte prima e Parte seconda - Analisi per missione	34
Analisi delle risorse	34
Analisi della spesa	38
MISSIONE 01 – SERVIZI ISTITUZIONALI, GENERALI E DI GESTIONE	39
MISSIONE 02 – GIUSTIZIA	39
MISSIONE 03 – ORDINE PUBBLICO E SICUREZZA	40
MISSIONE 04 – ISTRUZIONE E DIRITTO ALLO STUDIO	40
MISSIONE 05 – TUTELA E VALORIZZAZIONE DEI BENI E DELLE ATTIVITÀ CULTURALI.	41
MISSIONE 06 – POLITICHE GIOVANILI, SPORT E TEMPO LIBERO.	42
MISSIONE 07 – TURISMO.	42
MISSIONE 08 – ASSETTO DEL TERRITORIO ED EDILIZIA ABITATIVA.	43
MISSIONE 09 – SVILUPPO SOSTENIBILE E TUTELA DEL TERRITORIO E DELL'AMBIENTE.	43
MISSIONE 10 – TRASPORTI E DIRITTO ALLA MOBILITÀ.	44
MISSIONE 11 – SOCCORSO CIVILE.	45
MISSIONE 12 – DIRITTI SOCIALI, POLITICHE SOCIALI E FAMIGLIA.	45
MISSIONE 13 – TUTELA DELLA SALUTE.	46
MISSIONE 14 – SVILUPPO ECONOMICO E COMPETITIVITÀ.	47
MISSIONE 15 – POLITICHE PER IL LAVORO E LA FORMAZIONE PROFESSIONALE	47
MISSIONE 16 – AGRICOLTURA, POLITICHE AGROALIMENTARI E PESCA	48
MISSIONE 17 – ENERGIA E DIVERSIFICAZIONE DELLE FONTI ENERGETICHE	48
MISSIONE 18 – RELAZIONI CON LE ALTRE AUTONOMIE TERRITORIALI E LOCALI	49
MISSIONE 19 – RELAZIONI INTERNAZIONALI	49
MISSIONE 20 – FONDI E ACCANTONAMENTI.	50
MISSIONE 50 – DEBITO PUBBLICO.	51
MISSIONE 60 – ANTICIPAZIONI FINANZIARIE	52
MISSIONE 99 – SERVIZI PER CONTO TERZI.	52
SeO - Riepilogo Parte seconda	53
Risorse umane disponibili	53
Piano delle opere pubbliche	62
Piano delle alienazioni	63

PREMESSA

La programmazione di bilancio è il processo di analisi e valutazione che, comparando e ordinando coerentemente tra loro le politiche e i piani per il governo del territorio, consente di organizzare, in una dimensione temporale predefinita, le attività e le risorse necessarie per la realizzazione di fini sociali e la promozione dello sviluppo economico e civile delle comunità di riferimento.

Il processo di programmazione, si svolge nel rispetto delle compatibilità economico-finanziarie e tenendo conto della possibile evoluzione della gestione dell'ente, richiede il coinvolgimento dei portatori di interesse nelle forme e secondo le modalità definite da ogni ente, si conclude con la formalizzazione delle decisioni politiche e gestionali che danno contenuto a programmi e piani futuri riferibili alle missioni dell'ente.

Attraverso l'attività di programmazione, le amministrazioni concorrono al perseguimento degli obiettivi di finanza pubblica definiti in ambito nazionale, in coerenza con i principi fondamentali di coordinamento della finanza pubblica emanati in attuazione degli articoli 117, terzo comma, e 119, secondo comma, della Costituzione e ne condividono le conseguenti responsabilità.

INTRODUZIONE AL DOCUMENTO UNICO DI PROGRAMMAZIONE (DUP)

Il DUP è lo strumento che permette l'attività di guida strategica ed operativa degli enti locali e consente di fronteggiare in modo permanente, sistemico e unitario le discontinuità ambientali e organizzative.

Il DUP costituisce, nel rispetto del principio del coordinamento e coerenza dei documenti di bilancio, il presupposto necessario di tutti gli altri documenti di programmazione.

Entro il 31 luglio di ciascun anno la Giunta presenta al Consiglio il Documento Unico di Programmazione (DUP), che sostituisce, la relazione previsionale e programmatica.

Il DUP si compone di due sezioni: la Sezione Strategica (SeS) e la Sezione Operativa (SeO). La prima ha un orizzonte temporale di riferimento pari a quello del mandato amministrativo, la seconda pari a quello del bilancio di previsione.

La **Sezione Strategica** sviluppa e concretizza le linee programmatiche di mandato di cui all'art. 46 comma 3 del decreto legislativo 18 agosto 2000, n. 267 e, con un orizzonte temporale pari al mandato amministrativo, individua gli indirizzi strategici dell'Ente. In particolare, la SeS individua le principali scelte che caratterizzano il programma dell'Amministrazione, da realizzare nel corso del mandato amministrativo, in coerenza con il quadro normativo di riferimento, nonché con le linee di indirizzo della programmazione regionale, compatibilmente con i vincoli di finanza pubblica.

Nel corso del mandato amministrativo, la Giunta Comunale rendiconta al Consiglio Comunale, lo stato di attuazione del programma di mandato.

Tra i contenuti della sezione, si sottolineano in particolare i seguenti ambiti:

- *analisi delle condizioni interne*: l'analisi riguarderà le problematiche legate all'erogazione dei servizi e le conseguenti scelte di politica tributaria e tariffaria nonché lo stato di avanzamento delle opere pubbliche. Si tratta di indicare precisamente l'entità delle risorse destinate a coprire il fabbisogno di spesa corrente e d'investimento. Si porrà inoltre attenzione sul mantenimento degli equilibri di bilancio nel tempo, sia in termini di competenza che di cassa, analizzando le problematiche legate ad un eventuale ricorso all'indebitamento ed i possibili vincoli imposti dal pareggio di bilancio.

La **Sezione Operativa** ha carattere generale, contenuto programmatico e costituisce lo strumento a supporto del processo di previsione definito sulla base degli indirizzi generali e degli obiettivi strategici fissati nella Sezione Strategica del Documento unico di programmazione.

In particolare, la Sezione Operativa contiene la programmazione operativa dell'ente avendo a riferimento un arco temporale sia annuale che pluriennale.

Il contenuto della Sezione Operativa, predisposto in base alle previsioni ed agli obiettivi fissati nella Sezione Strategica, costituisce guida e vincolo ai processi di redazione dei documenti contabili di previsione dell'ente.

La Sezione operativa del documento unico di programmazione è redatta, per il suo contenuto finanziario, per competenza con riferimento all'intero periodo considerato, e per cassa con riferimento al primo esercizio, si fonda su valutazioni di natura economico-patrimoniale e copre un arco temporale pari a quello del bilancio di previsione.

La Sezione operativa supporta il processo di previsione per la predisposizione della manovra di bilancio.

La Sezione operativa individua, per ogni singola missione, i programmi che l'ente intende realizzare per conseguire gli obiettivi strategici definiti nella Sezione Strategica. Per ogni programma, e per tutto il periodo di riferimento del Documento unico di programmazione, sono individuati gli obiettivi operativi annuali da raggiungere.

Per ogni programma sono individuati gli aspetti finanziari, sia in termini di competenza con riferimento all'intero periodo considerato che di cassa con riferimento al primo esercizio, della manovra di bilancio.

La **SeO** si struttura in due parti fondamentali:

Parte 1: sono illustrati, per ogni singola missione e coerentemente agli indirizzi strategici contenuti nella SeS, i programmi operativi che l'ente intende realizzare nel triennio 2018-2020, sia con riferimento all'Ente che al gruppo amministrazione pubblica.

Il contenuto minimo della SeO è costituito:

- a) dall'indicazione degli indirizzi e degli obiettivi degli organismi facenti parte del gruppo amministrazione pubblica;
- b) dalla dimostrazione della coerenza delle previsioni di bilancio con gli strumenti urbanistici vigenti;
- c) per la parte entrata, da una valutazione generale sui mezzi finanziari, individuando le fonti di finanziamento ed evidenziando l'andamento storico degli stessi ed i relativi vincoli;
- d) dagli indirizzi in materia di tributi e tariffe dei servizi;

- e) dagli indirizzi sul ricorso all'indebitamento per il finanziamento degli investimenti;
- f) per la parte spesa, da una redazione per programmi all'interno delle missioni, con indicazione delle finalità che si intendono conseguire, della motivazione delle scelte di indirizzo effettuate e delle risorse umane e strumentali ad esse destinate;
- g) dall'analisi e valutazione degli impegni pluriennali di spesa già assunti;
- h) dalla valutazione sulla situazione economico – finanziaria degli organismi gestionali esterni;

Parte 2: contiene la programmazione in materia di personale, lavori pubblici e patrimonio. In questa parte sono collocati:

- la programmazione del fabbisogno di personale al fine di soddisfare le esigenze di funzionalità e di ottimizzazione delle risorse per il miglior funzionamento dei servizi, compatibilmente con le disponibilità finanziarie e i vincoli di finanza pubblica;
- il programma triennale delle opere pubbliche 2018-2020 e l'elenco annuale 2018;
- il piano delle alienazioni e valorizzazioni immobiliari.

SEZIONE STRATEGICA (SeS)

La sezione strategica del documento unico di programmazione discende dal Piano strategico proprio dell'Amministrazione che risulta fortemente condizionato dagli indirizzi contenuti nei documenti di programmazione nazionali (legge di bilancio vigente).

In particolare, la sezione individua, in coerenza con il quadro normativo di riferimento e con gli obiettivi generali di finanza pubblica, le principali scelte che caratterizzano il programma dell'amministrazione da realizzare nel corso del mandato amministrativo e che possono avere un impatto di medio e lungo periodo, le politiche di mandato che l'ente vuole sviluppare nel raggiungimento delle proprie finalità istituzionali e nel governo delle proprie funzioni fondamentali e gli indirizzi generali di programmazione riferiti al periodo di mandato.

Gli obiettivi strategici sono ricondotti alle missioni di bilancio e sono conseguenti ad un processo conoscitivo di analisi strategica delle condizioni esterne all'ente e di quelle interne, sia in termini attuali che prospettici e alla definizione di indirizzi generali di natura strategica.

SeS – Analisi delle condizioni interne

1. Organizzazione e modalità di gestione dei servizi pubblici locali

In sintesi i principali servizi comunali sono gestiti attraverso le seguenti modalità:

	Servizio	Modalità di gestione	Soggetto gestore
	SERVIZIO NETTEZZA URBANA	IN APPALTO	L.T.S. AMBIENTE SNC
	SERVIZIO ACQUEDOTTO	IN APPALTO	CO.GE.PA. A R.L.
	SERVIZIO DEPURAZIONE E FOGNATURA	IN APPALTO	CHEMITECNO SUD
	REFEZIONE SCOLASTICA	DIRETTA	
	ASSISTENZA SCOLASTICA	DIRETTA	
	SERVIZIO LAMPADE VOTIVE	IN APPALTO	MANERA NUNZIO
	PUBBLICA ILLUMINAZIONE	IN APPALTO	S.I.E.L. S.A.S.

Elenco degli organismi ed enti strumentali e società controllate e partecipate

Organismi gestionali

Tipologia	Esercizio precedente 2017	Programmazione pluriennale		
		2018	2019	2020
Consorzi	n. 3	3	3	3
Aziende	n. 0	0	0	0
Istituzioni	n. 0	0	0	0
Società di capitali	n. 4	4	4	4
Concessioni				
Altro				

Gli enti partecipati dall'Ente che, per i quali, ai sensi dell'art. 172 del TUEL, è previsto che i rendiconti siano allegati al Bilancio di Previsione del Comune, sono i seguenti:

	Denominazione	Tipologia	% di partecipaz	Capitale sociale al 31/12/2016	Note
	ATO ME 1 in liquidazione	S.p.A.	2,39 %	1.000.000,00	Società in liquidazione
	S.R.R. MESSINA PROV.	S.C. S.p.A.	1,52 %	120.000,00	

2. Indirizzi generali di natura strategica

a. Investimenti e realizzazione di opere pubbliche

Il Comune al fine di programmare la realizzazione delle opere pubbliche sul proprio territorio è tenuto ad adottare il programma triennale e l'elenco annuale dei lavori sulla base degli schemi tipo previsti dalla normativa.

Principali investimenti programmati per il triennio 2018-2020			
Opera Pubblica	2018	2019	2020
Recupero, restauro, ecc. struttura denominata "La Torre", ecc.	€ 1.100.000,00	€ 1.100.000,00	€ 1.100.000,00
Lavori ampliamento Scuola Media di Via Piersanti Mattarella	€ 1.150.000,00	€ 1.150.000,00	€ 1.150.000,00
Lavori a completamento, ecc. della scarpata a monte dell'Area P. I. M. con interventi di ripristino e salvaguardia della S.P. 145 SINAGRA-LIMARI e delle abitazioni presenti nell'area in dissesto	€ 1.133.081,43	€ 1.133.081,43	€ 1.133.081,43
Realizzazione via di fuga del centro storico del paese, mediante adeguamento del percorso esistente (realizzazione di un ponte per collegare la strada comunale Sinagra-Baronia con la parte a monte del centro abitato	€ 1.000.000,00	€ 1.000.000,00	€ 1.000.000,00
Lavori urgenti di adeguamento al D. Lgs. N. 152/2006 dei depuratori Merendino e Mulinazzo nonché del rifacimento di alcuni tratti dei collettori di adduzione a servizio del centro urbano	€ 1.100.000,00	€ 1.100.000,00	€ 1.100.000,00
Riqualificazione, ristrutturazione ed adeguamento del Campo di calcio e Campetto polifunzionale	€ 1.400.000,00	€ 1.400.000,00	€ 1.400.000,00
Manutenzione straordinaria strutture civico acquedotto pozzo Salleo – Serbatoio San Marco e linea di distribuzione Arcona	€ 560.000,00	€ 560.000,00	€ 560.000,00
Ristrutturazione ed efficientamento energetico della piscina comunale	€ 375.000,00	€ 375.000,00	€ 375.000,00
Totale	€ 7.818.081,43	€ 7.818.081,43	€ 7.818.081,43

b. I programmi ed i progetti di investimento in corso di esecuzione e non ancora conclusi

c. Tributi e tariffe dei servizi pubblici

IMU – Imposta municipale propria: sono state confermate le aliquote e le detrazioni previste per l'anno 2017.

Addizionale comunale all'IRPEF: ai sensi dell'art. 1, comma 169 della Legge 296/2006 si intende prorogata per l'anno 2018 l'aliquota unica dello 0,20% vigente nell'anno 2017;

IUC – TARI: con deliberazione del Consiglio Comunale N. 4 del 26/03/2018 è stato approvato il piano finanziario TARI e sono state determinate le tariffe 2018.

Imposta sulla Pubblicità, Diritti sulle pubbliche affissioni, COSAP: ai sensi dell'art. 1, comma 169 della Legge 296/2006 si intendono prorogate per l'anno 2018 le tariffe vigenti nell'anno 2017.

Servizi pubblici: l'Amministrazione comunale non intende aumentare le tariffe dei vari servizi pubblici, ivi compresi quelli a domanda individuale. Relativamente a questi ultimi si evidenzia che l'ente non si trova in condizioni strutturalmente deficitarie di cui all'art. 242 del TUEL, ragion per cui non vi è l'obbligo della copertura minima del 36%;

d. La spesa corrente con specifico riferimento alla gestione delle funzioni fondamentali anche con riferimento alla qualità dei servizi resi e agli obiettivi di servizio

Le missioni rappresentano le funzioni principali e gli obiettivi strategici perseguiti dalla singola amministrazione. Tali attività utilizzano risorse finanziarie, umane e strumentali ad esse destinate. Viene indicato come "spesa corrente" l'importo della singola missione stanziato per fronteggiare il fabbisogno richiesto dal normale funzionamento dell'intera macchina operativa dell'ente. Si tratta di mezzi impegnati per coprire i costi dei redditi di lavoro dipendente e relativi oneri riflessi, imposte e tasse, acquisto di beni di consumo e prestazioni di servizi, utilizzo dei beni di terzi, interessi passivi, trasferimenti correnti, ammortamenti ed oneri straordinari o residuali della gestione di parte corrente.

La spesa corrente, con riferimento alla gestione delle funzioni fondamentali, risulta ripartita come segue:

Missioni	Denominazione	Previsioni 2018	Cassa 2018	Previsioni 2019	Previsioni 2020
MISSIONE 01	Servizi istituzionali generali di gestione	1.851.337,73	2.134.353,36	1.725.884,96	1.704.097,96
MISSIONE 02	Giustizia	0,00	2.549,44	0,00	0,00
MISSIONE 03	Ordine pubblico e sicurezza	188.145,00	188.932,43	184.230,00	184.230,00
MISSIONE 04	Istruzione e diritto allo studio	261.777,00	377.811,31	231.349,00	231.349,00
MISSIONE 05	Tutela e valorizzazione dei beni e delle attività culturali	59.282,00	66.618,28	60.180,00	60.180,00
MISSIONE 06	Politiche giovanili, sport e tempo libero	7.500,00	11.500,00	7.500,00	7.500,00
MISSIONE 07	Turismo	38.738,00	61.061,15	30.869,00	30.869,00
MISSIONE 08	Assetto del territorio ed edilizia abitativa	177.138,00	218.745,24	175.280,00	175.280,00
MISSIONE 09	Sviluppo sostenibile e tutela del territorio e dell'ambiente	601.125,23	984.637,98	547.725,00	547.725,00
MISSIONE 10	Trasporti e diritto alla mobilità	0,00	0,00	0,00	0,00
MISSIONE 11	Soccorso civile	3.296,00	4.126,24	3.296,00	3.296,00
MISSIONE 12	Diritti sociali, politiche sociali e famiglia	178.872,00	224.630,73	179.110,00	179.110,00
MISSIONE 13	Tutela della salute	0,00	0,00	0,00	0,00
MISSIONE 14	Sviluppo economico e competitività	6.300,00	10.803,28	6.300,00	6.300,00
MISSIONE 15	Politiche per il lavoro e la formazione professionale	0,00	0,00	0,00	0,00
MISSIONE 16	Agricoltura, politiche agroalimentari e pesca	0,00	0,00	0,00	0,00
MISSIONE 17	Energia e diversificazione delle fonti energetiche	0,00	0,00	0,00	0,00
MISSIONE 18	Relazioni con le altre autonomie locali	0,00	0,00	0,00	0,00
MISSIONE 19	Relazioni internazionali	0,00	0,00	0,00	0,00
MISSIONE 20	Fondi e accantonamenti	181.878,00	181.878,00	203.666,00	225.453,00
MISSIONE 50	Debito pubblico	82.030,47	82.030,47	77.725,29	73.189,99
MISSIONE 60	Anticipazioni finanziarie	7.000.000,00	8.269.295,54	7.000.000,00	7.000.000,00
MISSIONE 99	Servizi per conto terzi	1.762.912,00	1.770.933,72	1.762.912,00	1.762.912,00
	Totale generale spese	12.400.331,43	14.589.907,17	12.196.027,25	12.191.491,95

Si può dare seguito ad un intervento che comporta un esborso solo in presenza della contropartita finanziaria. Ciò significa che l'ente è autorizzato ad operare con specifici interventi di spesa solo se l'attività ha ottenuto la richiesta copertura. Fermo restando il principio del pareggio, come impiegare le risorse nei diversi programmi in cui si articola la missione nasce da considerazioni di carattere politico o da esigenze di tipo tecnico.

Una missione può essere finanziata "autofinanziata", quindi utilizzare risorse appartenenti allo stesso ambito oppure, nel caso di un fabbisogno superiore alla propria disponibilità, può essere finanziata dall'eccedenza di risorse reperite da altre missioni (la missione in avanzo finanzia quella in deficit).

e. L'analisi delle necessità finanziarie e strutturali per l'espletamento dei programmi ricompresi nelle varie missioni

f. La gestione del patrimonio

Il conto del patrimonio mostra il valore delle attività e delle passività che costituiscono, per l'appunto, la situazione patrimoniale di fine esercizio dell'ente. Questo quadro riepilogativo della ricchezza comunale non è estraneo al contesto in cui si sviluppa il processo di programmazione. Il maggiore o minore margine di flessibilità in cui si innestano le scelte dell'Amministrazione, infatti, sono influenzate anche dalla condizione patrimoniale. La presenza, nei conti dell'ultimo rendiconto, di una situazione creditoria non soddisfacente originata anche da un ammontare preoccupante di immobilizzazioni finanziarie (crediti in sofferenza), o il persistere di un volume particolarmente elevato di debiti verso il sistema creditizio o privato (mutui passivi e debiti di finanziamento) può infatti limitare il margine di discrezione che l'Amministrazione possiede quando si appresta a pianificare il proprio ambito di intervento. Una situazione di segno opposto, invece, pone l'ente in condizione di espandere la capacità di indebitamento senza generare preoccupanti ripercussioni sulla solidità della situazione patrimoniale. Riportiamo nei prospetti successivi i principali aggregati che compongono il conto del patrimonio, suddivisi in attivo e passivo.

Attivo Patrimoniale 2016	
Denominazione	Importo
Immobilizzazioni immateriali	0,00
Immobilizzazioni materiali	46.873.978,78
Immobilizzazioni finanziarie	88.607,00
Rimanenze	0,00
Crediti	2.537.977,06
Attività finanziarie non immobilizzate	0,00
Disponibilità liquide	0,00
Ratei e risconti attivi	0,00



Passivo Patrimoniale 2016	
Denominazione	Importo
Patrimonio netto	42.263.445,79
Conferimenti	3.539.021,25
Debiti	3.609.488,88
Ratei e risconti	0,00

g. Il reperimento e l'impiego di risorse straordinarie e in conto capitale

h. L'indebitamento con analisi della relativa sostenibilità e andamento tendenziale nel periodo di mandato

Il limite per l'indebitamento degli enti locali è stabilito dall'art. 1, comma 539, del D.L. 190/2014. Tale limite è stabilito nella percentuale del 8% del totale dei primi tre titoli dell'entrate del penultimo esercizio approvato (2015), per i tre esercizi del triennio 2018-2020.

L'andamento del debito residuo dell'indebitamento nel triennio, sarà il seguente:

	2016	2017	2018	2019	2020
Residuo debito	1.555.472,64	1.435.745,89	1.353.605,09	1.267.377,83	1.176.845,93
Nuovi prestiti	0,00	0,00	0,00	0,00	0,00
Prestiti rimborsati	119.726,75	82.140,80	86.227,26	90.531,90	95.066,87
Estinzioni anticipate	0,00	0,00	0,00	0,00	0,00
Altre variazioni (meno)	0,00	0,00	0,00	0,00	0,00
Debito residuo	1.435.745,89	1.353.605,09	1.267.377,83	1.176.845,93	1.081.779,06

i. Gli equilibri della situazione corrente e generali del bilancio ed i relativi equilibri in termini di cassa

Il consiglio comunale, con l'approvazione politica di questo importante documento di programmazione, identifica gli obiettivi generali e destina le conseguenti risorse di bilancio. Il tutto, rispettando nell'intervallo di tempo richiesto dalla programmazione il pareggio tra risorse destinate (entrate) e relativi impieghi (uscite). L'Amministrazione può agire in quattro direzioni ben definite: la gestione corrente, gli interventi negli investimenti, l'utilizzo dei movimenti di fondi e la registrazione dei servizi per C/terzi. Ognuno di questi comparti può essere inteso come un'entità autonoma. Di norma, le scelte inerenti i programmi riguardano solo i primi due contesti (corrente e investimenti) perché i servizi C/terzi sono semplici partite di giro, mentre i movimenti di fondi interessano operazioni finanziarie di entrata e uscita che si compensano.

3. Disponibilità e gestione delle risorse umane

Il piano del fabbisogno del personale per il triennio 2014/2016 è stato redatto ai sensi dell'art. 91 del D.Lgs. 267/2000 e dell'art. 39 della Legge n. 449/1997.

Le previsioni di spesa garantiscono il rispetto dei vincoli di finanza pubblica in tema di spesa di personale.

Nel prospetto che segue è illustrato il quadro delle risorse umane presenti nell'Ente al 01/01/2017:

Dotazione organica suddivisa per contingente di categoria alla data del 01.01. 2017

Categorie	Posti in dotazione organica	Posti in servizio
A	18	5
B	12	5
C	32	12
D	8	4

Le Posizioni Organizzative sono state conferite ai sotto elencati Funzionari:

Settore	Dipendente
AMMINISTRATIVO	RADICI ROBERTO
PERSONALE-ORGANIZZAZIONE	RADICI ROBERTO
RAGIONERIA-ECONOMATO-TRIBUTI	FAZIO GIUSEPPE
COMMERCIO-TURISMO	RADICI ROBERTO
URBANISTICA ED ECOLOGIA	SIRNA CALOGERO
LAVORI PUBBLICI	CAPPOTTO FRANCESCO
SERVIZI CULTURALI-ISTRUZIONE-SPORT E TEMPO LIBERO	RADICI ROBERTO
VIGILANZA	RADICI ROBERTO
SERVIZI SOCIALI-ASILO NIDO-RICERCA E FINANZIAMENTI-COMUNICAZIONE ESTERNA	RADICI ROBERTO

Decreto di nomina del Sindaco n. in data : incarichi conferiti per il periodo -.

1. Coerenza e compatibilità presente e futura con le disposizioni del patto di stabilità interno e con i vincoli di finanza pubblica

La Legge di Bilancio per l'anno 2017 (Legge 232/2016) modifica la disciplina del pareggio di bilancio nell'anno 2016. Infatti, il comma 463 prevede che a decorrere dall'anno 2017 cessano di avere applicazione i commi da 709 a 712 e da 719 a 734 dell'art. 1 della legge 28 dicembre 2015, n. 208.

Il successivo comma 466 prevede che a decorrere dall'anno 2017 gli enti locali devono conseguire il saldo non negativo, in termini di competenza, tra le entrate finali e le spese finali, ai sensi dell'articolo 9, comma 1, della legge 24 dicembre 2012, n. 243. Ai sensi del comma 1-bis del medesimo articolo 9, le entrate finali sono quelle ascrivibili ai titoli 1, 2, 3, 4 e 5 dello schema di bilancio previsto dal decreto legislativo 23 giugno 2011, n. 118 e le spese finali sono quelle ascrivibili ai titoli 1, 2 e 3 del medesimo schema di bilancio. Per gli anni 2018/2019, nelle entrate e nelle spese finali in termini di competenza è considerato il fondo pluriennale vincolato, di entrata e di spesa, al netto della quota rinveniente dal ricorso all'indebitamento. A decorrere dall'esercizio 2020, tra le entrate e spese finali è incluso il fondo pluriennale vincolato di entrata e di spesa, finanziato dalle entrate finali, Non rileva la quota del fondo pluriennale vincolato di entrata che finanzia gli impegni cancellati definitivamente dopo l'approvazione del rendiconto dell'anno precedente.

Si evidenzia che la programmazione di bilancio 2018/2020 è rispettosa della nuova disciplina citata.

2. Gli obiettivi strategici

Missioni

La Sezione Strategica del documento unico di programmazione viene suddivisa in missioni e le stesse sono riconducibili a quelle presenti nello schema di bilancio di previsione approvato con Decreto Legislativo 118/2011 opportunamente integrato dal DPCM 28 dicembre 2011.

La nuova struttura di bilancio è composta da novantanove missioni, non tutte di competenza degli Enti Locali, a loro volta suddivise in programmi come meglio quantificati in sede di Sezione Operativa.

Di seguito si riportano l'analisi delle singole missioni.

In ambito strategico si possono ricondurre le seguenti argomentazioni delle singole missioni tratte dal piano strategico per il bilancio 2018-2020.

MISSIONE 01 – SERVIZI ISTITUZIONALI, GENERALI E DI GESTIONE

La missione prima viene così definita dal Glossario COFOG:

“Amministrazione e funzionamento dei servizi generali, dei servizi statistici e informativi, delle attività per lo sviluppo dell'ente in una ottica di governance e partenariato e per la comunicazione istituzionale.

Amministrazione, funzionamento e supporto agli organi esecutivi e legislativi. Amministrazione e funzionamento dei servizi di pianificazione economica in generale e delle attività per gli affari e i servizi finanziari e fiscali. Sviluppo e gestione delle politiche per il personale.

Interventi che rientrano nell'ambito della politica regionale unitaria di carattere generale e di assistenza tecnica”

La presente missione si articola nei seguenti programmi:

Programmi	Stanziamiento 2018	Cassa 2018	Stanziamiento 2019	Stanziamiento 2020
01 Organi istituzionali	56.355,57	60.458,55	40.917,00	40.917,00
02 Segreteria generale	329.726,96	448.089,86	312.550,00	312.550,00
03 Gestione economico finanziaria e programmazione	134.724,00	174.625,45	132.830,00	132.830,00
04 Gestione delle entrate tributarie	50.776,00	54.976,00	51.394,00	51.394,00
05 Gestione dei beni demaniali e patrimoniali	211.500,00	276.214,47	211.500,00	211.500,00
06 Ufficio tecnico	1.451.784,34	1.471.267,00	1.434.700,00	1.434.700,00
07 Elezioni – anagrafe e stato civile	86.359,00	95.407,86	85.760,00	85.760,00
08 Statistica e sistemi informativi	0,00	0,00	0,00	0,00
09 Assistenza tecnico-amministrativa agli enti locali	0,00	0,00	0,00	0,00
10 Risorse umane	0,00	0,00	0,00	0,00
11 Altri servizi generali	1.774.126,86	2.053.289,43	1.700.248,96	1.678.461,96

Interventi già posti in essere e in programma

Obiettivo

Orizzonte temporale (anno)

MISSIONE 02 – GIUSTIZIA

La missione seconda viene così definita dal Glossario COFOG:

“Amministrazione, funzionamento per il supporto tecnico, amministrativo e gestionale per gli acquisti, i servizi e le manutenzioni di competenza locale necessari al funzionamento e mantenimento degli Uffici giudiziari cittadini e delle case circondariali. Interventi che rientrano nell'ambito della politica regionale unitaria in materia di giustizia.”

La presente missione si articola nei seguenti programmi:

Programmi	Stanziamiento 2018	Cassa 2018	Stanziamiento 2019	Stanziamiento 2020
01 Uffici giudiziari	0,00	2.549,44	0,00	0,00
02 Casa circondariale e altri servizi	0,00	0,00	0,00	0,00

Interventi già posti in essere e in programma

Obiettivo

Orizzonte temporale (anno)

MISSIONE 03 – ORDINE PUBBLICO E SICUREZZA

La missione terza viene così definita dal Glossario COFOG:

“Amministrazione e funzionamento delle attività collegate all’ordine pubblico e alla sicurezza a livello locale, alla polizia locale, commerciale e amministrativa. Sono incluse le attività di supporto alla programmazione, al coordinamento e al monitoraggio delle relative politiche. Sono comprese anche le attività in forma di collaborazione con altre forze di polizia presenti sul territorio. Interventi che rientrano nell’ambito della politica regionale unitaria in materia di ordine pubblico e sicurezza”

La presente missione si articola nei seguenti programmi:

Programmi	Stanziamiento 2018	Cassa 2018	Stanziamiento 2019	Stanziamiento 2020
01 Polizia locale e amministrativa	188.145,00	188.932,43	184.230,00	184.230,00
02 Sistema integrato di sicurezza urbana	0,00	0,00	0,00	0,00

Interventi già posti in essere e in programma

Obiettivo

- Controlli sul territorio comunale al fine della migliore tutela della sicurezza e dell’ordine pubblico, nonché al fine di contrastare fenomeni di abusivismo e di evasione fiscale.

Orizzonte temporale (anno)

MISSIONE 04 – ISTRUZIONE E DIRITTO ALLO STUDIO

La missione quarta viene così definita dal Glossario COFOG:

“Amministrazione, funzionamento ed erogazione di istruzione di qualunque ordine e grado per l’obbligo formativo e dei servizi connessi (quali assistenza scolastica, trasporto e refezione), ivi inclusi gli interventi per l’edilizia scolastica e l’edilizia residenziale per il diritto allo studio. Sono incluse le attività di supporto alla programmazione, al coordinamento e al monitoraggio delle politiche per l’istruzione. Interventi che rientrano nell’ambito della politica regionale unitaria in materia di istruzione e diritto allo studio”

La presente missione si articola nei seguenti programmi:

Programmi	Stanziamiento 2018	Cassa 2018	Stanziamiento 2019	Stanziamiento 2020
01 Istruzione prescolastica	60.700,00	65.730,50	60.700,00	60.700,00
02 Altri ordini di istruzione non universitaria	19.300,00	47.375,45	19.300,00	19.300,00
04 Istruzione universitaria	0,00	0,00	0,00	0,00
05 Istruzione tecnica superiore	0,00	0,00	0,00	0,00
06 Servizi ausiliari all’istruzione	236.777,00	330.055,83	206.349,00	206.349,00
07 Diritto allo studio	0,00	0,00	0,00	0,00

Interventi già posti in essere e in programma

Obiettivo

- Garantire l'erogazione del servizio di refezione scolastica, trasporto scolastico urbano ed extra-Urbano, assistenza scolastica.

Orizzonte temporale (anno)

MISSIONE 05 – TUTELA E VALORIZZAZIONE DEI BENI E DELLE ATTIVITÀ CULTURALI.

La missione quinta viene così definita dal Glossario COFOG:

“Amministrazione e funzionamento delle attività di tutela e sostegno, di ristrutturazione e manutenzione dei beni di interesse storico, artistico e culturale e del patrimonio archeologico e architettonico

Amministrazione, funzionamento ed erogazione di servizi culturali e di sostegno alle strutture e alle attività culturali non finalizzate al turismo. Sono incluse le attività di supporto alla programmazione, al coordinamento e al monitoraggio delle relative politiche.

Interventi che rientrano nell'ambito della politica regionale unitaria in materia di tutela e valorizzazione dei beni e delle attività culturali”

La presente missione si articola nei seguenti programmi:

Programmi	Stanziamiento 2018	Cassa 2018	Stanziamiento 2019	Stanziamiento 2020
01 Valorizzazione dei beni di interesse storico	0,00	0,00	0,00	0,00
02 Attività culturali e interventi diversi nel settore culturale	1.452.282,00	1.459.618,28	1.453.180,00	1.453.180,00

Interventi già posti in essere e in programma

Obiettivo

Orizzonte temporale (anno)

MISSIONE 06 – POLITICHE GIOVANILI, SPORT E TEMPO LIBERO.

La missione sesta viene così definita dal Glossario COFOG:

“Amministrazione e funzionamento di attività sportive, ricreative e per i giovani, incluse la fornitura di servizi sportivi e ricreativi, le misure di sostegno alle strutture per la pratica dello sport o per eventi sportivi e ricreativi e le misure di supporto alla programmazione, al coordinamento e al monitoraggio delle relative politiche. Interventi che rientrano nell'ambito della politica regionale unitaria in materia di politiche giovanili, per lo sport e il tempo libero.”

La presente missione si articola nei seguenti programmi:

Programmi	Stanziamiento 2018	Cassa 2018	Stanziamiento 2019	Stanziamiento 2020
01 Sport e tempo libero	1.885.500,00	1.892.170,59	1.885.500,00	1.885.500,00
02 Giovani	0,00	0,00	0,00	0,00

Interventi già posti in essere e in programma

Obiettivo

- Realizzare la manutenzione straordinaria del campo di calcio

Orizzonte temporale (anno)

MISSIONE 07 – TURISMO.

La missione settima viene così definita dal Glossario COFOG:

“Amministrazione e funzionamento delle attività e dei servizi relativi al turismo e per la promozione e lo sviluppo del turismo sul territorio, ivi incluse le attività di supporto alla programmazione, al coordinamento e al monitoraggio delle relative politiche. Interventi che rientrano nell'ambito della politica regionale unitaria in materia di turismo.”

La presente missione si articola nei seguenti programmi:

Programmi	Stanziamiento 2018	Cassa 2018	Stanziamiento 2019	Stanziamiento 2020
01 Sviluppo e valorizzazione del turismo	38.738,00	61.061,15	30.869,00	30.869,00

Interventi già posti in essere e in programma

Obiettivo

- Sviluppo del turismo attraverso l'organizzazione di manifestazioni culturali, turistiche e manutenzione del verde pubblico.

Orizzonte temporale (anno)

MISSIONE 08 – ASSETTO DEL TERRITORIO ED EDILIZIA ABITATIVA.

La missione ottava viene così definita dal Glossario COFOG:

“Amministrazione, funzionamento e fornitura dei servizi e delle attività relativi alla pianificazione e alla gestione del territorio e per la casa, ivi incluse le attività di supporto alla programmazione, al coordinamento e al monitoraggio delle relative politiche. Interventi che rientrano nell'ambito della politica regionale unitaria in materia di assetto del territorio e di edilizia abitativa.”

La presente missione si articola nei seguenti programmi:

Programmi	Stanziamiento 2018	Cassa 2018	Stanziamiento 2019	Stanziamiento 2020
01 Urbanistica e assetto del territorio	2.068.138,00	2.124.520,11	2.066.280,00	2.066.280,00
02 Edilizia residenziale pubblica e locale e piani di edilizia economico-popolare	0,00	0,00	0,00	0,00

Interventi già posti in essere e in programma

Obiettivo

Orizzonte temporale (anno)

MISSIONE 09 – SVILUPPO SOSTENIBILE E TUTELA DEL TERRITORIO E DELL'AMBIENTE.

La missione nona viene così definita dal Glossario COFOG:

“Amministrazione e funzionamento delle attività e dei servizi connessi alla tutela dell'ambiente, del territorio, delle risorse naturali e delle biodiversità, di difesa del suolo e dall'inquinamento del suolo, dell'acqua e dell'aria Amministrazione, funzionamento e fornitura dei servizi inerenti l'igiene ambientale, lo smaltimento dei rifiuti e la gestione del servizio idrico. Sono incluse le attività di supporto alla programmazione, al coordinamento e al monitoraggio delle relative politiche. Interventi che rientrano nell'ambito della politica regionale unitaria in materia di sviluppo sostenibile e tutela del territorio e dell'ambiente.”

La presente missione si articola nei seguenti programmi:

Programmi	Stanziamiento 2018	Cassa 2018	Stanziamiento 2019	Stanziamiento 2020
01 Difesa del suolo	0,00	0,00	0,00	0,00
02 Tutela valorizzazione e recupero ambientale	3.992.395,00	3.992.395,00	3.992.395,00	3.992.395,00
03 Rifiuti	402.359,33	700.298,91	357.232,00	357.232,00
04 Servizio Idrico integrato	1.264.411,90	1.344.573,83	1.257.300,00	1.257.300,00
05 Aree protette, parchi naturali, protezione naturalistica e forestazione	1.878.345,00	1.892.122,02	1.877.184,00	1.877.184,00
06 Tutela valorizzazione delle risorse idriche	0,00	0,00	0,00	0,00
07 Sviluppo sostenibile territorio montano piccoli Comuni	0,00	0,00	0,00	0,00
08 Qualità dell'aria e riduzione dell'inquinamento	0,00	0,00	0,00	0,00

La missione contempla molteplici programmi legati alla gestione del verde pubblico, al Sistema idrico Integrato e al Ciclo dei rifiuti solidi urbani.

Interventi già posti in essere e in programma

- Espletamento del servizio di raccolta differenziata, avvio ARO, ecc.

Obiettivo

Orizzonte temporale (anno)

MISSIONE 10 – TRASPORTI E DIRITTO ALLA MOBILITÀ.

La missione decima viene così definita dal Glossario COFOG:

“Amministrazione, funzionamento e regolamentazione delle attività inerenti la pianificazione, la gestione e l'erogazione di servizi relativi alla mobilità sul territorio. Sono incluse le attività di supporto alla programmazione, al coordinamento e al monitoraggio delle relative politiche. Interventi che rientrano nell'ambito della politica regionale unitaria in materia di trasporto e diritto alla mobilità.”

La presente missione si articola nei seguenti programmi:

Programmi	Stanziamiento 2018	Cassa 2018	Stanziamiento 2019	Stanziamiento 2020
01 Trasporto ferroviario	0,00	0,00	0,00	0,00
02 Trasporto pubblico locale	0,00	0,00	0,00	0,00
03 Trasporto per vie d'acqua	0,00	0,00	0,00	0,00
04 Altre modalità di trasporto	0,00	0,00	0,00	0,00
05 Viabilità e infrastrutture stradali	0,00	0,00	0,00	0,00

Interventi già posti in essere e in programma

Obiettivo

Orizzonte temporale (anno)

MISSIONE 11 – SOCCORSO CIVILE.

La missione undicesima viene così definita dal Glossario COFOG:

“Amministrazione e funzionamento delle attività relative agli interventi di protezione civile sul territorio, per la previsione, la prevenzione, il soccorso e il superamento delle emergenze e per fronteggiare le calamità naturali. Programmazione, coordinamento e monitoraggio degli interventi di soccorso civile sul territorio, ivi comprese anche le attività in forma di collaborazione con altre amministrazioni competenti in materia. Interventi che rientrano nell'ambito della politica regionale unitaria in materia di soccorso civile. ”

La presente missione si articola nei seguenti programmi:

Programmi	Stanziamiento 2018	Cassa 2018	Stanziamiento 2019	Stanziamiento 2020
01 Sistema di protezione civile	3.296,00	4.126,24	3.296,00	3.296,00
02 Interventi a seguito di calamità naturali	0,00	0,00	0,00	0,00

Interventi già posti in essere e in programma

Obiettivo

Orizzonte temporale (anno)

MISSIONE 12 – DIRITTI SOCIALI, POLITICHE SOCIALI E FAMIGLIA.

La missione dodicesima viene così definita dal Glossario COFOG:

“Amministrazione, funzionamento e fornitura dei servizi e delle attività in materia di protezione sociale a favore e a tutela dei diritti della famiglia, dei minori, degli anziani, dei disabili, dei soggetti a rischio di esclusione sociale, ivi incluse le misure di sostegno e sviluppo alla cooperazione e al terzo settore che operano in tale ambito. Sono incluse le attività di supporto alla programmazione, al coordinamento e al monitoraggio delle relative politiche. Interventi che rientrano nell'ambito della politica regionale unitaria in materia di diritti sociali e famiglia.”

La presente missione si articola nei seguenti programmi:

Programmi	Stanziamiento 2018	Cassa 2018	Stanziamiento 2019	Stanziamiento 2020
01 Interventi per l'infanzia e i minori e per asili nido	0,00	0,00	0,00	0,00
02 Interventi per la disabilità	10.000,00	27.149,50	10.000,00	10.000,00
03 Interventi per gli anziani	0,00	0,00	0,00	0,00
04 Interventi per soggetti a rischio di esclusione sociale	162.322,00	182.931,23	162.560,00	162.560,00
05 Interventi per le famiglie	0,00	0,00	0,00	0,00
06 Interventi per il diritto alla casa	0,00	0,00	0,00	0,00
07 Programmazione e governo della rete dei servizi sociosanitari e sociali	0,00	0,00	0,00	0,00
08 Cooperazione e associazionismo	6.000,00	14.000,00	6.000,00	6.000,00
09 Servizio necroscopico e cimiteriale	98.978,10	138.534,40	98.978,10	98.978,10

Interventi già posti in essere e in programma

Obiettivo

Orizzonte temporale (anno)

MISSIONE 13 – TUTELA DELLA SALUTE.

La missione tredicesima viene così definita dal Glossario COFOG:

“Amministrazione, funzionamento e fornitura dei servizi e delle attività per la prevenzione, la tutela e la cura della salute. Comprende l'edilizia sanitaria.

Programmazione, coordinamento e monitoraggio delle politiche a tutela della salute sul territorio.

Interventi che rientrano nell'ambito della politica regionale unitaria in materia di tutela della salute.”

La presente missione si articola nei seguenti programmi:

Programmi	Stanziamiento 2018	Cassa 2018	Stanziamiento 2019	Stanziamiento 2020
01 Servizio sanitario regionale - finanziamento ordinario corrente per la garanzia dei LEA	0,00	0,00	0,00	0,00
02 Servizio sanitario regionale - finanziamento aggiuntivo corrente per livelli di assistenza superiori ai LEA	0,00	0,00	0,00	0,00
03 Servizio sanitario regionale - finanziamento aggiuntivo corrente per la copertura dello squilibrio di bilancio corrente	0,00	0,00	0,00	0,00
04 Servizio sanitario regionale - ripiano di disavanzi sanitari relativi ad esercizi pregressi	0,00	0,00	0,00	0,00
05 Servizio sanitario regionale - investimenti sanitari	0,00	0,00	0,00	0,00
06 Servizio sanitario regionale - restituzione maggiori gettiti SSN	0,00	0,00	0,00	0,00
07 Ulteriori spese in materia sanitaria	0,00	0,00	0,00	0,00

I programmi di tale missione non sono presenti nel Comune di Sinagra.

MISSIONE 14 – SVILUPPO ECONOMICO E COMPETITIVITÀ.

La missione quattordicesima viene così definita dal Glossario COFOG:

“Amministrazione e funzionamento delle attività per la promozione dello sviluppo e della competitività del sistema economico locale, ivi inclusi i servizi e gli interventi per lo sviluppo sul territorio delle attività produttive, del commercio, dell'artigianato, dell'industria e dei servizi di pubblica utilità.

Attività di promozione e valorizzazione dei servizi per l'innovazione, la ricerca e lo sviluppo tecnologico del territorio. Sono incluse le attività di supporto alla programmazione, al coordinamento e al monitoraggio delle relative politiche. Interventi che rientrano nell'ambito della politica regionale unitaria in materia di sviluppo economico e competitività”

La presente missione si articola nei seguenti programmi:

Programmi	Stanziamiento 2018	Cassa 2018	Stanziamiento 2019	Stanziamiento 2020
01 Industria, PMI e Artigianato	6.000,00	8.539,71	6.000,00	6.000,00
02 Commercio - reti distributive - tutela dei consumatori	300,00	2.263,57	300,00	300,00
03 Ricerca e innovazione	0,00	0,00	0,00	0,00
04 Reti e altri servizi di pubblica utilità	0,00	0,00	0,00	0,00

Il governo ed il controllo delle attività produttive locali, pur in presenza di regole di liberalizzazione, comporta la necessità di verifica continua e puntuale della regolarità operativa dei soggetti economici, nonché del rispetto delle norme contenute nelle leggi nazionali, regionali e regolamentari.

Interventi già posti in essere e in programma

Obiettivo

Orizzonte temporale (anno)

MISSIONE 15 – POLITICHE PER IL LAVORO E LA FORMAZIONE PROFESSIONALE

La missione quindicesima viene così definita dal Glossario COFOG:

“Amministrazione e funzionamento delle attività di supporto: alle politiche attive di sostegno e promozione dell'occupazione e dell'inserimento nel mercato del lavoro; alle politiche passive del lavoro a tutela dal rischio di disoccupazione; alla promozione, sostegno e programmazione della rete dei servizi per il lavoro e per la formazione e l'orientamento professionale.

Sono incluse le attività di supporto alla programmazione, al coordinamento e al monitoraggio delle relative politiche, anche per la realizzazione di programmi comunitari. Interventi che rientrano nell'ambito della politica regionale unitaria in materia di lavoro e formazione professionale”

La presente missione si articola nei seguenti programmi:

Programmi	Stanziamiento 2018	Cassa 2018	Stanziamiento 2019	Stanziamiento 2020
01 Servizi per lo sviluppo del mercato del lavoro	0,00	0,00	0,00	0,00
02 Formazione professionale	0,00	0,00	0,00	0,00
03 Sostegno all'occupazione	0,00	0,00	0,00	0,00

I programmi di tale missione non sono presenti nel Comune di Sinagra.

MISSIONE 16 – AGRICOLTURA, POLITICHE AGROALIMENTARI E PESCA

La missione sedicesima viene così definita dal Glossario COFOG:

“Amministrazione, funzionamento ed erogazione di servizi inerenti lo sviluppo sul territorio delle aree rurali, dei settori agricolo e agroindustriale, alimentare, forestale, zootecnico, della caccia, della pesca e dell'acquacoltura. Programmazione, coordinamento e monitoraggio delle relative politiche sul territorio anche in raccordo con la programmazione comunitaria e statale. Interventi che rientrano nell'ambito della politica regionale unitaria in materia di agricoltura, sistemi agroalimentari, caccia e pesca.”

La presente missione si articola nei seguenti programmi:

Programmi	Stanziamiento 2018	Cassa 2018	Stanziamiento 2019	Stanziamiento 2020
01 Sviluppo del settore agricolo e del sistema agroalimentare	0,00	0,00	0,00	0,00
02 Caccia e pesca	0,00	0,00	0,00	0,00

I programmi di tale missione non sono presenti nel Comune di Sinagra.

MISSIONE 17 – ENERGIA E DIVERSIFICAZIONE DELLE FONTI ENERGETICHE

La missione diciassettesima viene così definita dal Glossario COFOG:

“Programmazione del sistema energetico e razionalizzazione delle reti energetiche nel territorio, nell’ambito del quadro normativo e istituzionale comunitario e statale. Attività per incentivare l’uso razionale dell’energia e l’utilizzo delle fonti rinnovabili.

Programmazione e coordinamento per la razionalizzazione e lo sviluppo delle infrastrutture e delle reti energetiche sul territorio. Interventi che rientrano nell’ambito della politica regionale unitaria in materia di energia e diversificazione delle fonti energetiche.”

La presente missione si articola nei seguenti programmi:

Programmi	Stanziamiento 2018	Cassa 2018	Stanziamiento 2019	Stanziamiento 2020
01 Fonti energetiche	0,00	0,00	0,00	0,00

I programmi di tale missione non sono presenti nel Comune di Sinagra.

MISSIONE 18 – RELAZIONI CON LE ALTRE AUTONOMIE TERRITORIALI E LOCALI

La missione diciottesima viene così definita dal Glossario COFOG:

“Erogazioni ad altre amministrazioni territoriali e locali per finanziamenti non riconducibili a specifiche missioni, per trasferimenti a fini perequativi, per interventi in attuazione del federalismo fiscale di cui alla legge delega n.42/2009. Comprende le concessioni di crediti a favore delle altre amministrazioni territoriali e locali non riconducibili a specifiche missioni.

Interventi che rientrano nell’ambito della politica regionale unitaria per le relazioni con le altre autonomie territoriali.”

La presente missione si articola nei seguenti programmi:

Programmi	Stanziamiento 2018	Cassa 2018	Stanziamiento 2019	Stanziamiento 2020
01 Relazioni finanziarie con le altre autonomie territoriali	0,00	0,00	0,00	0,00

I programmi di tale missione non sono presenti nel Comune di Sinagra.

MISSIONE 19 – RELAZIONI INTERNAZIONALI

La missione diciannovesima viene così definita dal Glossario COFOG:

“Amministrazione e funzionamento delle attività per i rapporti e la partecipazione ad associazioni internazionali di regioni ed enti locali, per i programmi di promozione internazionale e per la

cooperazione internazionale allo sviluppo. Interventi che rientrano nell'ambito della politica regionale di cooperazione territoriale transfrontaliera.”

La presente missione si articola nei seguenti programmi:

Programmi	Stanziamiento 2018	Cassa 2018	Stanziamiento 2019	Stanziamiento 2020
01 Relazioni internazionali e Cooperazione allo sviluppo	0,00	0,00	0,00	0,00

I programmi di tale missione non sono presenti nel Comune di Sinagra.

MISSIONE 20 – FONDI E ACCANTONAMENTI.

La missione ventesima viene così definita dal Glossario COFOG:

“Accantonamenti a fondi di riserva per le spese obbligatorie e per le spese impreviste, a fondi speciali per leggi che si perfezionano successivamente all'approvazione del bilancio, al fondo crediti di dubbia esigibilità.

Non comprende il fondo pluriennale vincolato.”

In tale missione viene inserito il fondo crediti di dubbia e difficile esazione che è stato definito secondo quanto previsto dalla normativa e altri Fondi istituiti per le spese obbligatorie o impreviste successivamente all'approvazione del bilancio.

Programmi	Stanziamiento 2018	Cassa 2018	Stanziamiento 2019	Stanziamiento 2020
01 Fondo di riserva	16.475,00	16.475,00	16.475,00	16.475,00
02 Fondo svalutazione crediti	163.403,00	163.403,00	185.191,00	206.978,00
03 Altri fondi	2.000,00	2.000,00	2.000,00	2.000,00

Interventi già posti in essere e in programma

Obiettivo

Orizzonte temporale (anno)

MISSIONE 50 e 60 – DEBITO PUBBLICO e ANTICIPAZIONI FINANZIARIE.

La missione cinquantesima e sessantesima vengono così definita dal Glossario COFOG:

“DEBITO PUBBLICO – Pagamento delle quote interessi e delle quote capitale sui mutui e sui prestiti assunti dall'ente e relative spese accessorie. Comprende le anticipazioni straordinarie.

ANTICIPAZIONI FINANZIARIE – Spese sostenute per la restituzione delle risorse finanziarie anticipate dall'Istituto di credito che svolge il servizio di tesoreria, per fare fronte a momentanee esigenze di liquidità.”

Tali missioni evidenziano il peso che l'Ente affronta per la restituzione da un lato del debito a medio lungo termine verso istituti finanziari, con il relativo costo, e dall'altro del debito a breve, da soddisfare all'interno dell'esercizio finanziario, verso il Tesoriere Comunale.

Le presenti missioni si articolano nei seguenti programmi:

Missione 50

Programmi	Stanziamiento 2018	Cassa 2018	Stanziamiento 2019	Stanziamiento 2020
01 Quota interessi ammortamento mutui e prestiti obbligazionari	82.030,47	82.030,47	77.725,29	73.189,99
02 Quota capitale ammortamento mutui e prestiti obbligazionari	86.228,11	86.228,11	90.532,29	95.067,59

Missione 60

Programmi	Stanziamiento 2018	Cassa 2018	Stanziamiento 2019	Stanziamiento 2020
01 Restituzione anticipazione di tesoreria	7.000.000,00	8.269.295,54	7.000.000,00	7.000.000,00

L'art. 204 del T.U.E.L. prevede che l'ente locale può deliberare nuovi mutui nell'anno 2018 solo se l'importo degli interessi relativi sommato a quello dei mutui contratti precedentemente non supera il 8% delle entrate correnti risultanti dal rendiconto del penultimo anno precedente.

ENTRATE CORRENTI		INTERESSI PASSIVI		LIMITE PREVISTO	INCIDENZA INTERESSI
2016	3.283.525,96	2018	82.030,47	328.352,60	2,50%
2017	3.851.932,07	2019	77.725,29	385.193,21	2,02%
2018	3.738.292,86	2020	73.189,99	373.829,29	1,96%

Altro elemento di esposizione finanziaria potrebbe essere l'accesso all'anticipazione di cassa. Per l'anno 2018 il budget massimo consentito dalla normativa è pari ad € 1.368.135,80 come risulta dalla seguente tabella.

LIMITE MASSIMO ANTICIPAZIONE	
Titolo 1 rendiconto 2016	1.120.557,23
Titolo 2 rendiconto 2016	1.451.110,19
Titolo 3 rendiconto 2016	711.858,54
TOTALE	3.283.525,96
5/12	1.368.135,80

Interventi già posti in essere e in programma

Obiettivo

Orizzonte temporale (anno)

MISSIONE 99 – SERVIZI PER CONTO TERZI.

La missione novantanove viene così definita dal Glossario COFOG:

“Spese effettuate per conto terzi. Partite di giro. Anticipazioni per il finanziamento del sistema sanitario nazionale.”

Tale missione termina il raggruppamento del bilancio dell’Ente locale. E’ di pari importo sia in entrata che in spesa ed è ininfluente sugli equilibri di bilancio poiché generatrice di accertamenti ed impegni autocompensanti.

Programmi	Stanziamiento 2018	Cassa 2018	Stanziamiento 2019	Stanziamiento 2020
01 Servizi per conto terzi - Partite di giro	1.762.912,00	1.770.933,72	1.762.912,00	1.762.912,00
02 Anticipazioni per il finanziamento del sistema sanitario nazionale	0,00	0,00	0,00	0,00

Interventi già posti in essere e in programma***Obiettivo******Orizzonte temporale (anno)***

SEZIONE OPERATIVA (SeO)

La sezione operativa ha il compito di ricondurre in ambito concreto quanto enunciato nella sezione strategica.

Data l'approvazione del Bilancio di previsione 2017 – 2019 i dati finanziari, economici e patrimoniali del presente Documento Unico di Programmazione sono coerenti con quanto approvato in quella sede, mentre per il 2020 si ritiene di considerare il mantenimento di quanto previsto per il 2019.

In particolare per ciò che riguarda quanto proprio della parte prima sia in ambito di entrata che di spesa si propone una lettura dei dati di bilancio in base alle unità elementari dello stesso così individuate dal legislatore delegato:

Parte Entrata: Titolo - Tipologia

Parte Spesa: Missione - Programma

SeO – Introduzione

Parte prima

La parte prima della sezione operativa ha il compito di evidenziare le risorse che l'Ente ha intenzione di reperire, la natura delle stesse, come vengano impiegate ed a quali programmi vengano assegnate.

Il concetto di risorsa è ampio e non coincide solo con quelle a natura finanziaria ma deve essere implementata anche dalle risorse umane e strumentali che verranno assegnate in sede di Piano Esecutivo di Gestione e Piano delle performance.

Parte seconda

Programmazione operativa e vincoli di legge

La parte seconda della sezione operativa riprende ed approfondisce gli aspetti della programmazione in materia personale, di lavori pubblici e patrimonio, sviluppando di conseguenza tematiche già delineate nella sezione strategica ma soggette a precisi vincoli di legge. Si tratta dei comparti del personale, opere pubbliche e patrimonio, tutti interessati da una serie di disposizioni di legge tese ad incanalare il margine di manovra dell'amministrazione in un percorso delimitato da precisi vincoli, sia in termini di contenuto che di procedimento. L'ente, infatti, provvede ad approvare il piano triennale del fabbisogno di personale, il programma triennale delle OO.PP. con l'annesso elenco annuale ed infine il piano della valorizzazione e delle alienazioni immobiliari. Si tratta di adempimenti propedeutici alla stesura del bilancio, poiché le decisioni assunte con tali atti a valenza pluriennale incidono sulle previsioni contabili.

Fabbisogno di personale

Il legislatore, con norme generali o con interventi annuali presenti nella rispettiva legge finanziaria (legge di bilancio), ha introdotto specifici vincoli che vanno a delimitare la possibilità di manovra nella pianificazione delle risorse umane. Per quanto riguarda il numero, ad esempio, gli organi della pubblica amministrazione sono tenuti alla programmazione triennale del fabbisogno di personale, compreso quello delle categorie protette. Gli enti soggetti al patto di stabilità devono invece effettuare una manovra più articolata: ridurre l'incidenza delle spese di personale sul complesso delle spese correnti anche attraverso la parziale reintegrazione dei cessati ed il contenimento della spesa del lavoro flessibile; snellire le strutture amministrative, anche con accorpamenti di uffici, con l'obiettivo di ridurre l'incidenza percentuale delle posizioni dirigenziali; contenere la crescita della contrattazione integrativa, tenuto anche conto delle disposizioni dettate per le amministrazioni statali.

Programmazione dei lavori pubblici

La realizzazione di interventi nel campo delle opere pubbliche deve essere svolta in conformità ad un programma triennale e ai suoi aggiornamenti annuali. I lavori da realizzare nel primo anno del triennio sono compresi nell'elenco annuale che costituisce il documento di previsione per gli investimenti in lavori pubblici e il loro finanziamento. L'ente locale deve pertanto analizzare, identificare e quantificare gli interventi e le risorse reperibili per il finanziamento dell'opera indicando, dove possibile, le priorità e le azioni da intraprendere per far decollare il nuovo investimento, la stima dei tempi e la durata degli adempimenti amministrativi per la realizzazione e il successivo collaudo. Vanno inoltre stimati, ove possibile, i relativi fabbisogni finanziari in termini di competenza e cassa. Nelle eventuali forme di copertura dell'opera si dovrà fare riferimento anche al finanziamento tramite l'applicazione nella parte entrata del bilancio del Fondo Pluriennale Vincolato.

Valorizzazione o dismissione del patrimonio

L'ente, con delibera di giunta, approva l'elenco dei singoli beni immobili ricadenti nel proprio territorio che non sono strumentali all'esercizio delle funzioni istituzionali e che diventano, in virtù del loro inserimento nell'elenco, suscettibili di essere valorizzati o, in alternativa, di essere dismissioni. Viene così redatto il piano delle alienazioni e delle valorizzazioni immobiliari da allegare al bilancio di previsione, soggetto poi all'esame del consiglio. L'avvenuto inserimento di questi immobili nel piano determina la conseguente riclassificazione tra i beni nel patrimonio disponibile e ne dispone la nuova destinazione urbanistica. La delibera di consiglio che approva il piano delle alienazioni e delle valorizzazioni costituisce variante allo strumento urbanistico. Questa variante, in quanto relativa a singoli immobili, non ha bisogno di ulteriori verifiche di conformità con gli eventuali atti di pianificazione di competenza della provincia o regione.

SeO - Parte prima e Parte seconda - Analisi per missione

Analisi delle risorse

Nella sezione operativa ha rilevante importanza l'analisi delle risorse a natura finanziaria demandando alla parte seconda la proposizione delle risorse umane nella trattazione dedicata alla programmazione in materia di personale.

Tra le innovazioni più significative, rilevanti ai fini della comprensione dei dati esposti in questa parte, si rileva la costituzione e l'utilizzo del fondo pluriennale vincolato (d'ora in avanti FPV). Il FPV è un saldo finanziario, costituito da risorse già accertate in esercizi precedenti destinate al finanziamento di obbligazioni passive dell'Ente già impegnate, ma esigibili in esercizi successivi a quello in cui è accertata l'entrata.

Il fondo garantisce la copertura di spese imputate agli esercizi successivi a quello nel quale sono assunte e nasce dall'esigenza di applicare il nuovo principio di competenza finanziaria potenziato, rendendo evidente la distanza temporale intercorrente tra l'acquisizione dei finanziamenti e l'effettivo impiego di tali risorse.

Le entrate sono così suddivise:

Titolo	Descrizione	Stanziamiento 2018	Cassa 2018	Stanziamiento 2019	Stanziamiento 2020
	Utilizzo avanzo presunto di amministrazione	0,00	0,00	0,00	0,00
	Fondo pluriennale vincolato spese correnti	2.966,04	0,00	0,00	0,00
	Fondo pluriennale vincolato spese in conto capitale	0,00	0,00	0,00	0,00
TITOLO 1	Entrate correnti di natura tributaria, contributiva e perequativa	1.140.983,96	2.097.461,95	1.130.222,00	1.130.222,00
TITOLO 2	Trasferimenti correnti	1.607.917,00	2.273.481,45	1.607.917,00	1.607.917,00
TITOLO 3	Entrate extratributarie	989.391,90	1.837.194,01	803.119,90	803.119,90
TITOLO 4	Entrate in conto capitale	14.495.829,10	14.532.509,29	14.495.829,10	14.495.829,10
TITOLO 5	Entrate da riduzione di attività finanziarie	0,00	0,00	0,00	0,00
TITOLO 6	Accensione prestiti	0,00	57.162,34	0,00	0,00
TITOLO 7	Anticipazione istituto tesoriere	7.000.000,00	7.000.000,00	7.000.000,00	7.000.000,00
TITOLO 9	Entrate per conto terzi e partite di giro	1.762.912,00	1.762.912,00	1.762.912,00	1.762.912,00
	Totale	27.000.000,00	29.560.721,04	26.800.000,00	26.800.000,00

Di seguito si riporta il trend storico dell'entrata per titoli dal 2015 al 2020 con la nuova classificazione dei titoli previsti dal 2016 in base alla normativa sulla sperimentazione contabile:

Titolo	Descrizione	Rendiconto 2015	Rendiconto 2016	Stanziamiento 2017	Stanziamiento 2018	Stanziamiento 2019	Stanziamiento 2020
	Fondo pluriennale vincolato spese correnti	6.269,01	27.998,80	45.362,93	2.966,04	0,00	0,00
	Fondo pluriennale vincolato spese in conto capitale	39.564,85	0,00	0,00	0,00	0,00	0,00
TITOLO 1	Entrate correnti di natura tributaria, contributiva e perequativa	1.094.061,68	1.120.557,23	1.208.708,00	1.140.983,96	1.130.222,00	1.130.222,00
TITOLO 2	Trasferimenti correnti	1.607.673,49	1.451.110,19	1.582.792,00	1.607.917,00	1.607.917,00	1.607.917,00
TITOLO 3	Entrate extratributarie	724.464,94	711.858,54	1.060.432,07	989.391,90	803.119,90	803.119,90
TITOLO 4	Entrate in conto capitale	929.058,40	950.906,70	6.847.793,00	14.495.829,10	14.495.829,10	14.495.829,10
TITOLO 5	Entrate da riduzione di attività finanziarie	0,00	0,00	0,00	0,00	0,00	0,00
TITOLO 6	Accensione prestiti	188.296,36	0,00	0,00	0,00	0,00	0,00
TITOLO 7	Anticipazione istituto tesoriere	3.738.952,20	4.750.809,86	6.000.000,00	7.000.000,00	7.000.000,00	7.000.000,00
TITOLO 9	Entrate per conto terzi e partite di giro	468.843,02	780.232,32	1.762.912,00	1.762.912,00	1.762.912,00	1.762.912,00
	Totale	8.797.183,95	9.793.473,64	18.508.000,00	27.000.000,00	26.800.000,00	26.800.000,00

Al fine di meglio comprendere l'andamento dell'entrata, si propone un'analisi della stessa partendo dalle unità elementari in bilancio quantificate in cui essa è suddivisa presentandone un trend storico quinquennale.

Le **entrate di natura tributaria e contributiva** erano in precedenza codificate in maniera diversa; per ragioni di omogeneità dei dati e per permetterne il necessario confronto si propone la collocazione del dato contabile con la nuova codifica propria dal 2016 in avanti.

Entrate correnti di natura tributaria, contributiva e perequativa	Rendiconto 2015	Rendiconto 2016	Stanziamiento 2017	Stanziamiento 2018	Stanziamiento 2019	Stanziamiento 2020
Tipologia 101 - Imposte, tasse e proventi assimilati	1.094.061,68	1.120.557,23	1.208.708,00	1.140.983,96	1.130.222,00	1.130.222,00
Tipologia 104 - Compartecipazioni di tributi	0,00	0,00	0,00	0,00	0,00	0,00
Tipologia 301 - Fondi perequativi da Amministrazioni Centrali	0,00	0,00	0,00	0,00	0,00	0,00
Tipologia 302 - Fondi perequativi dalla Regione o Provincia autonoma	0,00	0,00	0,00	0,00	0,00	0,00
Totale	1.094.061,68	1.120.557,23	1.208.708,00	1.140.983,96	1.130.222,00	1.130.222,00

Note

Le **entrate da trasferimenti correnti**, pur rientranti tra le entrate di parte corrente, subiscono notevoli variazioni dovute dall'applicazione dei dettati delle diverse leggi di stabilità che si susseguono negli anni e dei relativi corollari normativi a loro collegate.

Trasferimenti correnti	Rendiconto 2015	Rendiconto 2016	Stanziamiento 2017	Stanziamiento 2018	Stanziamiento 2019	Stanziamiento 2020
Tipologia 101 - Trasferimenti correnti da Amministrazioni pubbliche	1.607.673,49	1.451.110,19	1.582.792,00	1.607.917,00	1.607.917,00	1.607.917,00
Tipologia 102 - Trasferimenti correnti da Famiglie	0,00	0,00	0,00	0,00	0,00	0,00
Tipologia 103 - Trasferimenti correnti da Imprese	0,00	0,00	0,00	0,00	0,00	0,00
Tipologia 104 - Trasferimenti correnti da Istituzioni Sociali Private	0,00	0,00	0,00	0,00	0,00	0,00
Tipologia 105 - Trasferimenti correnti dall'Unione Europea e dal Resto del Mondo	0,00	0,00	0,00	0,00	0,00	0,00
Totale	1.607.673,49	1.451.110,19	1.582.792,00	1.607.917,00	1.607.917,00	1.607.917,00

Note

Le **entrate extratributarie** raggruppano al proprio interno le entrate derivanti dalla vendita e dall'erogazione di servizi, le entrate derivanti dalla gestione di beni, le entrate da proventi da attività di controllo o repressione delle irregolarità o illeciti, dall'esistenza d'eventuali interessi attivi su fondi non riconducibili alla tesoreria unica, dalla distribuzione di utili ed infine rimborsi ed altre entrate di natura corrente.

Entrate extratributarie	Rendiconto 2015	Rendiconto 2016	Stanziamiento 2017	Stanziamiento 2018	Stanziamiento 2019	Stanziamiento 2020
Tipologia 100 - Vendita di beni e servizi e proventi derivanti dalla gestione dei beni	724.464,94	603.820,84	637.450,67	724.159,90	537.887,90	537.887,90
Tipologia 200 - Proventi derivanti dall'attività di controllo e repressione delle irregolarità e degli	0,00	480,10	1.700,00	2.232,00	2.232,00	2.232,00
Tipologia 300 - Interessi attivi	0,00	752,13	2.000,00	2.000,00	2.000,00	2.000,00
Tipologia 400 - Altre entrate da redditi da capitale	0,00	0,00	0,00	0,00	0,00	0,00
Tipologia 500 - Rimborsi e altre entrate correnti	0,00	106.805,47	419.281,40	261.000,00	261.000,00	261.000,00
Totale	724.464,94	711.858,54	1.060.432,07	989.391,90	803.119,90	803.119,90

Note

Le **entrate in conto capitale** raggruppano al proprio interno le entrate derivanti da tributi in conto capitale, da contributi per gli investimenti e da alienazioni di beni materiali ed immateriali censiti nel patrimonio dell'Ente.

Entrate in conto capitale	Rendiconto 2015	Rendiconto 2016	Stanziamiento 2017	Stanziamiento 2018	Stanziamiento 2019	Stanziamiento 2020
Tipologia 100 - Tributi in conto capitale	0,00	0,00	0,00	0,00	0,00	0,00
Tipologia 200 - Contributi agli investimenti	0,00	0,00	1.100.000,00	10.034.401,00	10.034.401,00	10.034.401,00
Tipologia 300 - Altri trasferimenti in conto capitale	630.329,83	682.714,33	1.224.601,00	418.000,00	418.000,00	418.000,00
Tipologia 400 - Entrate da alienazione di beni materiali e immateriali	268.374,88	245.405,40	4.446.192,00	3.998.428,10	3.998.428,10	3.998.428,10
Tipologia 500 - Altre entrate in conto capitale	30.353,69	22.786,97	77.000,00	45.000,00	45.000,00	45.000,00
Totale	929.058,40	950.906,70	6.847.793,00	14.495.829,10	14.495.829,10	14.495.829,10

Note

Di seguito si riportano le Entrate relative al Titolo sesto – **Accensione di prestiti**) e al Titolo settimo – **Anticipazioni da istituto tesoriere/cassiere**.

Accensione Prestiti	Rendiconto 2015	Rendiconto 2016	Stanziamiento 2017	Stanziamiento 2018	Stanziamiento 2019	Stanziamiento 2020
Tipologia 100 - Emissioni di titoli obbligazionari	0,00	0,00	0,00	0,00	0,00	0,00
Tipologia 200 - Accensione prestiti a breve termine	0,00	0,00	0,00	0,00	0,00	0,00
Tipologia 300 - Accensione mutui e altri finanziamenti a medio lungo termine	0,00	0,00	0,00	0,00	0,00	0,00
Tipologia 400 - Altre forme di indebitamento	0,00	0,00	0,00	0,00	0,00	0,00
Totale	0,00	0,00	0,00	0,00	0,00	0,00

Anticipazioni da istituto tesoriere/cassiere	Rendiconto 2015	Rendiconto 2016	Stanziamiento 2017	Stanziamiento 2018	Stanziamiento 2019	Stanziamiento 2020
Tipologia 100 - Anticipazioni da istituto tesoriere/cassiere	3.738.952,20	4.750.809,86	6.000.000,00	7.000.000,00	7.000.000,00	7.000.000,00
Totale	3.738.952,20	4.750.809,86	6.000.000,00	7.000.000,00	7.000.000,00	7.000.000,00

Note

In conclusione, si presentano le **entrate per partite di giro**.

Entrate per conto terzi e partite di giro	Rendiconto 2015	Rendiconto 2016	Stanziamiento 2017	Stanziamiento 2018	Stanziamiento 2019	Stanziamiento 2020
Tipologia 100 - Entrate per partite di giro	461.197,64	772.068,78	1.732.912,00	1.732.912,00	1.732.912,00	1.732.912,00
Tipologia 200 - Entrate per conto terzi	7.645,38	8.163,54	30.000,00	30.000,00	30.000,00	30.000,00
Totale	468.843,02	780.232,32	1.762.912,00	1.762.912,00	1.762.912,00	1.762.912,00

Note

Analisi della spesa

La spesa è così suddivisa:

Titolo	Descrizione	Stanziamiento 2018	Cassa 2018	Stanziamiento 2019	Stanziamiento 2020
TITOLO 1	Spese correnti	3.637.419,43	4.549.677,91	3.433.115,25	3.428.579,95
TITOLO 2	Spese in conto capitale	14.495.829,10	14.827.507,37	14.495.829,10	14.495.829,10
TITOLO 3	Spese per incremento attività finanziarie	0,00	0,00	0,00	0,00
TITOLO 4	Rimborso Prestiti	86.228,11	86.228,11	90.532,29	95.067,59
TITOLO 5	Chiusura Anticipazioni ricevute da istituto tesoriere/cassiere	7.000.000,00	8.269.295,54	7.000.000,00	7.000.000,00
TITOLO 7	Uscite per conto terzi e partite di giro	1.762.912,00	1.770.933,72	1.762.912,00	1.762.912,00
Totale		26.982.388,64	29.503.642,65	26.782.388,64	26.782.388,64

Di seguito si riporta il trend storico della spesa per titoli dal 2015 al 2020 con la nuova classificazione dei titoli previsti dal 2016 in base alla normativa sulla sperimentazione contabile:

Titolo	Descrizione	Rendiconto 2015	Rendiconto 2016	Stanziamiento 2017	Stanziamiento 2018	Stanziamiento 2019	Stanziamiento 2020
TITOLO 1	Spese correnti	3.237.748,96	3.128.490,13	3.797.541,64	3.637.419,43	3.433.115,25	3.428.579,95
TITOLO 2	Spese in conto capitale	1.156.919,61	950.884,69	6.847.793,00	14.495.829,10	14.495.829,10	14.495.829,10
TITOLO 3	Spese per incremento attività finanziarie	0,00	0,00	0,00	0,00	0,00	0,00
TITOLO 4	Rimborso Prestiti	114.484,00	119.723,13	82.142,00	86.228,11	90.532,29	95.067,59
TITOLO 5	Chiusura Anticipazioni ricevute da istituto tesoriere/cassiere	3.738.952,20	4.750.809,86	6.000.000,00	7.000.000,00	7.000.000,00	7.000.000,00
TITOLO 7	Uscite per conto terzi e partite di giro	468.843,21	780.232,32	1.762.912,00	1.762.912,00	1.762.912,00	1.762.912,00
Totale		8.716.947,98	9.730.140,13	18.490.388,64	26.982.388,64	26.782.388,64	26.782.388,64

Al fine di meglio comprendere l'andamento della spesa si propone la scomposizione delle varie missioni nei programmi a loro assegnati e il confronto con i dati relativi al rendiconto 2015 e 2016.

Si evidenzia che i dati non sono del tutto confrontabili a causa della diversa collocazione di diverse voci nel nuovo bilancio armonizzato e delle variazioni apportate al bilancio a seguito della definizione del fondo pluriennale vincolato.

L'esercizio 2020 viene considerato di mantenimento di quanto previsto per il triennio precedente per la parte corrente, mentre non si prevedono nuovi investimenti per la parte in conto capitale.

MISSIONE 01 – SERVIZI ISTITUZIONALI, GENERALI E DI GESTIONE

PARTE 1

La missione viene scomposta nei seguenti programmi con il seguente andamento finanziario per quanto riguarda la spesa corrente:

Programmi	Rendiconto 2015	Rendiconto 2016	Stanziamiento 2017	Stanziamiento 2018	Stanziamiento 2019	Stanziamiento 2020
01 Organi istituzionali	40.760,94	53.599,73	50.030,00	56.355,57	40.917,00	40.917,00
02 Segreteria generale	296.857,10	356.783,56	344.050,92	324.726,96	307.550,00	307.550,00
03 Gestione economico finanziaria e programmazione	120.834,32	124.921,46	122.188,00	134.724,00	132.830,00	132.830,00
04 Gestione delle entrate tributarie	38.509,33	38.459,56	48.699,00	50.776,00	51.394,00	51.394,00
05 Gestione dei beni demaniali e patrimoniali	244.005,07	2.842,60	11.500,00	11.500,00	11.500,00	11.500,00
06 Ufficio tecnico	238.343,89	201.878,03	217.030,00	238.784,34	221.700,00	221.700,00
07 Elezioni – anagrafe e stato civile	37.259,34	43.024,39	76.335,00	86.359,00	85.760,00	85.760,00
08 Statistica e sistemi informativi	0,00	0,00	0,00	0,00	0,00	0,00
09 Assistenza tecnico-amministrativa agli enti locali	0,00	0,00	0,00	0,00	0,00	0,00
10 Risorse umane	0,00	0,00	0,00	0,00	0,00	0,00
11 Altri servizi generali	990.619,46	994.571,88	1.012.953,00	948.111,86	874.233,96	852.446,96
Totale	2.007.189,45	1.816.081,21	1.882.785,92	1.851.337,73	1.725.884,96	1.704.097,96

Obiettivi della gestione

a) Descrizione del programma e motivazione delle scelte

b) Obiettivi

PARTE 2

1. Programmazione opere pubbliche

2. Personale

3. Patrimonio

MISSIONE 02 – GIUSTIZIA

PARTE 1

La missione viene scomposta nei seguenti programmi con il seguente andamento finanziario per quanto riguarda la spesa corrente:

Programmi	Rendiconto 2015	Rendiconto 2016	Stanziamiento 2017	Stanziamiento 2018	Stanziamiento 2019	Stanziamiento 2020
01 Uffici giudiziari	0,00	0,00	0,00	0,00	0,00	0,00
02 Casa circondariale e altri servizi	0,00	0,00	0,00	0,00	0,00	0,00
Totale	0,00	0,00	0,00	0,00	0,00	0,00

Obiettivi della gestione

a) Descrizione del programma e motivazione delle scelte

b) Obiettivi

PARTE 2

1. Programmazione opere pubbliche

2. Personale

3. Patrimonio

MISSIONE 03 – ORDINE PUBBLICO E SICUREZZA

PARTE 1

La missione viene scomposta nei seguenti programmi con il seguente andamento finanziario per quanto riguarda la spesa corrente:

Programmi	Rendiconto 2015	Rendiconto 2016	Stanziamiento 2017	Stanziamiento 2018	Stanziamiento 2019	Stanziamiento 2020
01 Polizia locale e amministrativa	164.282,40	172.879,17	179.664,00	188.145,00	184.230,00	184.230,00
02 Sistema integrato di sicurezza urbanaa	0,00	0,00	0,00	0,00	0,00	0,00
Totale	164.282,40	172.879,17	179.664,00	188.145,00	184.230,00	184.230,00

Obiettivi della gestione

a) Descrizione del programma e motivazione delle scelte

b) Obiettivi

PARTE 2

1. Programmazione opere pubbliche

2. Personale

3. Patrimonio

MISSIONE 04 – ISTRUZIONE E DIRITTO ALLO STUDIO

PARTE 1

La missione viene scomposta nei seguenti programmi con il seguente andamento finanziario per quanto riguarda la spesa corrente:

Programmi	Rendiconto 2015	Rendiconto 2016	Stanziamiento 2017	Stanziamiento 2018	Stanziamiento 2019	Stanziamiento 2020
01 Istruzione prescolastica	8.794,36	4.829,56	5.700,00	5.700,00	5.700,00	5.700,00
02 Altri ordini di istruzione non universitaria	413.296,86	14.034,70	20.685,47	19.300,00	19.300,00	19.300,00
04 Istruzione universitaria	0,00	0,00	0,00	0,00	0,00	0,00
05 Istruzione tecnica superiore	0,00	0,00	0,00	0,00	0,00	0,00
06 Servizi ausiliari all'istruzione	282.723,72	218.548,99	265.502,00	236.777,00	206.349,00	206.349,00
07 Diritto allo studio	0,00	0,00	0,00	0,00	0,00	0,00
Totale	704.814,94	237.413,25	291.887,47	261.777,00	231.349,00	231.349,00

Obiettivi della gestione

a) Descrizione del programma e motivazione delle scelte

b) Obiettivi

PARTE 2

1. Programmazione opere pubbliche

2. Personale

3. Patrimonio

MISSIONE 05 – TUTELA E VALORIZZAZIONE DEI BENI E DELLE ATTIVITÀ CULTURALI.

PARTE 1

La missione viene scomposta nei seguenti programmi con il seguente andamento finanziario per quanto riguarda la spesa corrente:

Programmi	Rendiconto 2015	Rendiconto 2016	Stanziamiento 2017	Stanziamiento 2018	Stanziamiento 2019	Stanziamiento 2020
01 Valorizzazione dei beni di interesse storico	0,00	0,00	0,00	0,00	0,00	0,00
02 Attività culturali e interventi diversi nel settore culturale	96.282,16	83.987,25	100.960,00	59.282,00	60.180,00	60.180,00
Totale	96.282,16	83.987,25	100.960,00	59.282,00	60.180,00	60.180,00

Obiettivi della gestione

a) Descrizione del programma e motivazione delle scelte

b) Obiettivi

PARTE 2

1. Programmazione opere pubbliche

2. Personale

3. Patrimonio

MISSIONE 06 – POLITICHE GIOVANILI, SPORT E TEMPO LIBERO.

PARTE 1

La missione viene scomposta nei seguenti programmi con il seguente andamento finanziario per quanto riguarda la spesa corrente:

Programmi	Rendiconto 2015	Rendiconto 2016	Stanziamiento 2017	Stanziamiento 2018	Stanziamiento 2019	Stanziamiento 2020
01 Sport e tempo libero	10.014,66	10.498,72	9.500,00	7.500,00	7.500,00	7.500,00
02 Giovani	0,00	0,00	0,00	0,00	0,00	0,00
Totale	10.014,66	10.498,72	9.500,00	7.500,00	7.500,00	7.500,00

Obiettivi della gestione

a) Descrizione del programma e motivazione delle scelte

b) Obiettivi

PARTE 2

1. Programmazione opere pubbliche

2. Personale

3. Patrimonio

MISSIONE 07 – TURISMO.

PARTE 1

La missione è composta dal seguente programma con il seguente andamento finanziario per quanto riguarda la spesa corrente:

Programmi	Rendiconto 2015	Rendiconto 2016	Stanziamiento 2017	Stanziamiento 2018	Stanziamiento 2019	Stanziamiento 2020
01 Sviluppo e valorizzazione del turismo	37.574,62	43.264,11	43.738,00	38.738,00	30.869,00	30.869,00
Totale	37.574,62	43.264,11	43.738,00	38.738,00	30.869,00	30.869,00

Obiettivi della gestione

a) Descrizione del programma e motivazione delle scelte

b) Obiettivi

PARTE 2

1. Programmazione opere pubbliche

2. Personale

3. Patrimonio

MISSIONE 08 – ASSETTO DEL TERRITORIO ED EDILIZIA ABITATIVA.

PARTE 1

La missione viene scomposta nei seguenti programmi con il seguente andamento finanziario per quanto riguarda la spesa corrente:

Programmi	Rendiconto 2015	Rendiconto 2016	Stanziamiento 2017	Stanziamiento 2018	Stanziamiento 2019	Stanziamiento 2020
01 Urbanistica e assetto del territorio	205.241,96	168.199,73	172.705,00	177.138,00	175.280,00	175.280,00
02 Edilizia residenziale pubblica e locale e piani di edilizia economico-popolare	14.186,62	14.186,62	0,00	0,00	0,00	0,00
Totale	219.428,58	182.386,35	172.705,00	177.138,00	175.280,00	175.280,00

Obiettivi della gestione

a) Descrizione del programma e motivazione delle scelte

b) Obiettivi

PARTE 2

1. Programmazione opere pubbliche

2. Personale

3. Patrimonio

MISSIONE 09 – SVILUPPO SOSTENIBILE E TUTELA DEL TERRITORIO E DELL'AMBIENTE.

PARTE 1

La missione viene scomposta nei seguenti programmi con il seguente andamento finanziario per quanto riguarda la spesa corrente:

Programmi	Rendiconto 2015	Rendiconto 2016	Stanziamiento 2017	Stanziamiento 2018	Stanziamiento 2019	Stanziamiento 2020
01 Difesa del suolo	0,00	0,00	0,00	0,00	0,00	0,00
02 Tutela valorizzazione e recupero ambientale	15.320,07	11.700,00	16.700,00	17.700,00	17.700,00	17.700,00
03 Rifiuti	331.948,45	196.255,71	504.847,25	402.359,33	357.232,00	357.232,00
04 Servizio Idrico integrato	116.702,46	91.047,22	79.300,00	84.411,90	77.300,00	77.300,00
05 Aree protette, parchi naturali, protezione naturalistica e forestazione	92.618,65	88.110,65	94.881,00	96.654,00	95.493,00	95.493,00
06 Tutela valorizzazione delle risorse idriche	0,00	0,00	0,00	0,00	0,00	0,00
07 Sviluppo sostenibile territorio montano piccoli Comuni	0,00	0,00	0,00	0,00	0,00	0,00
08 Qualità dell'aria e riduzione dell'inquinamento	0,00	0,00	0,00	0,00	0,00	0,00
Totale	556.589,63	387.113,58	695.728,25	601.125,23	547.725,00	547.725,00

Obiettivi della gestione

a) Descrizione del programma e motivazione delle scelte

b) Obiettivi

PARTE 2

1. Programmazione opere pubbliche

2. Personale

3. Patrimonio

MISSIONE 10 – TRASPORTI E DIRITTO ALLA MOBILITÀ.

PARTE 1

La missione viene scomposta nei seguenti programmi con il seguente andamento finanziario per quanto riguarda la spesa corrente:

Programmi	Rendiconto 2015	Rendiconto 2016	Stanziamiento 2017	Stanziamiento 2018	Stanziamiento 2019	Stanziamiento 2020
01 Trasporto ferroviario	0,00	0,00	0,00	0,00	0,00	0,00
02 Trasporto pubblico locale	0,00	0,00	0,00	0,00	0,00	0,00
03 Trasporto per vie d'acqua	0,00	0,00	0,00	0,00	0,00	0,00
04 Altre modalità di trasporto	0,00	0,00	0,00	0,00	0,00	0,00
05 Viabilità e infrastrutture stradali	0,00	0,00	0,00	0,00	0,00	0,00
Totale	0,00	0,00	0,00	0,00	0,00	0,00

Obiettivi della gestione

a) Descrizione del programma e motivazione delle scelte

b) Obiettivi

PARTE 2

1. Programmazione opere pubbliche

2. Personale

3. Patrimonio

MISSIONE 11 – SOCCORSO CIVILE.

PARTE 1

La missione viene scomposta nei seguenti programmi con il seguente andamento finanziario per quanto riguarda la spesa corrente:

Programmi	Rendiconto 2015	Rendiconto 2016	Stanziamiento 2017	Stanziamiento 2018	Stanziamiento 2019	Stanziamiento 2020
01 Sistema di protezione civile	304,00	2.017,70	3.296,00	3.296,00	3.296,00	3.296,00
02 Interventi a seguito di calamità naturali	0,00	0,00	0,00	0,00	0,00	0,00
Totale	304,00	2.017,70	3.296,00	3.296,00	3.296,00	3.296,00

Obiettivi della gestione

a) Descrizione del programma e motivazione delle scelte

b) Obiettivi

PARTE 2

1. Programmazione opere pubbliche

2. Personale

3. Patrimonio

MISSIONE 12 – DIRITTI SOCIALI, POLITICHE SOCIALI E FAMIGLIA.

PARTE 1

La missione viene scomposta nei seguenti programmi con il seguente andamento finanziario per quanto riguarda la spesa corrente:

Programmi	Rendiconto 2015	Rendiconto 2016	Stanziamiento 2017	Stanziamiento 2018	Stanziamiento 2019	Stanziamiento 2020
01 Interventi per l'infanzia e i minori e per asili nido	0,00	0,00	0,00	0,00	0,00	0,00
02 Interventi per la disabilità	34.929,28	28.455,32	10.000,00	10.000,00	10.000,00	10.000,00
03 Interventi per gli anziani	0,00	0,00	0,00	0,00	0,00	0,00
04 Interventi per soggetti a rischio di esclusione sociale	91.937,66	81.903,63	142.048,00	162.322,00	162.560,00	162.560,00
05 Interventi per le famiglie	0,00	0,00	0,00	0,00	0,00	0,00
06 Interventi per il diritto alla casa	0,00	0,00	0,00	0,00	0,00	0,00
07 Programmazione e governo della rete dei servizi socio-sanitari e sociali	0,00	0,00	0,00	0,00	0,00	0,00
08 Cooperazione e associazionismo	7.000,00	4.000,00	4.000,00	6.000,00	6.000,00	6.000,00
09 Servizio necroscopico e cimiteriale	188.389,36	282,11	550,00	550,00	550,00	550,00
Totale	322.256,30	114.641,06	156.598,00	178.872,00	179.110,00	179.110,00

Obiettivi della gestione

a) Descrizione del programma e motivazione delle scelte

b) Obiettivi

PARTE 2

1. Programmazione opere pubbliche

2. Personale

3. Patrimonio

MISSIONE 13 – TUTELA DELLA SALUTE.

PARTE 1

La missione viene scomposta nei seguenti programmi con il seguente andamento finanziario per quanto riguarda la spesa corrente:

Programmi	Rendiconto 2018	Rendiconto 2019	Stanziamen- to 2020	Stanziamen- to 2018	Stanziamen- to 2019	Stanziamen- to 2020
01 Servizio sanitario regionale - finanziamento ordinario corrente per la garanzia dei LEA	0,00	0,00	0,00	0,00	0,00	0,00
02 Servizio sanitario regionale - finanziamento aggiuntivo corrente per livelli di assistenza superiori ai LEA	0,00	0,00	0,00	0,00	0,00	0,00
03 Servizio sanitario regionale - finanziamento aggiuntivo corrente per la copertura dello squilibrio di bilancio corrente	0,00	0,00	0,00	0,00	0,00	0,00
04 Servizio sanitario regionale - ripiano di disavanzi sanitari relativi ad esercizi pregressi	0,00	0,00	0,00	0,00	0,00	0,00
05 Servizio sanitario regionale - investimenti sanitari	0,00	0,00	0,00	0,00	0,00	0,00
06 Servizio sanitario regionale - restituzione maggiori gettiti SSN	0,00	0,00	0,00	0,00	0,00	0,00
07 Ulteriori spese in materia sanitaria	0,00	0,00	0,00	0,00	0,00	0,00
Totale	0,00	0,00	0,00	0,00	0,00	0,00

Obiettivi della gestione

a) Descrizione del programma e motivazione delle scelte

b) Obiettivi

PARTE 2

1. Programmazione opere pubbliche

2. Personale

3. Patrimonio

MISSIONE 14 – SVILUPPO ECONOMICO E COMPETITIVITÀ.

PARTE 1

La missione viene scomposta nei seguenti programmi con il seguente andamento finanziario per quanto riguarda la spesa corrente:

Programmi	Rendiconto 2015	Rendiconto 2016	Stanziamiento 2017	Stanziamiento 2018	Stanziamiento 2019	Stanziamiento 2020
01 Industria, PMI e Artigianato	3.078,17	152,66	2.000,00	6.000,00	6.000,00	6.000,00
02 Commercio - reti distributive - tutela dei consumatori	2.095,11	69,10	300,00	300,00	300,00	300,00
03 Ricerca e innovazione	0,00	0,00	0,00	0,00	0,00	0,00
04 Reti e altri servizi di pubblica utilità	0,00	0,00	0,00	0,00	0,00	0,00
Totale	5.173,28	221,76	2.300,00	6.300,00	6.300,00	6.300,00

Obiettivi della gestione

a) Descrizione del programma e motivazione delle scelte

b) Obiettivi

PARTE 2

1. Programmazione opere pubbliche

2. Personale

3. Patrimonio

MISSIONE 15 – POLITICHE PER IL LAVORO E LA FORMAZIONE PROFESSIONALE

PARTE 1

La missione viene scomposta nei seguenti programmi con il seguente andamento finanziario per quanto riguarda la spesa corrente:

Programmi	Rendiconto 2015	Rendiconto 2016	Stanziamiento 2017	Stanziamiento 2018	Stanziamiento 2019	Stanziamiento 2020
01 Servizi per lo sviluppo del mercato del lavoro	0,00	0,00	0,00	0,00	0,00	0,00
02 Formazione professionale	0,00	0,00	0,00	0,00	0,00	0,00
03 Sostegno all'occupazione	0,00	0,00	0,00	0,00	0,00	0,00
Totale	0,00	0,00	0,00	0,00	0,00	0,00

Obiettivi della gestione

a) Descrizione del programma e motivazione delle scelte

b) Obiettivi

PARTE 2

1. Programmazione opere pubbliche

2. Personale

3. Patrimonio

MISSIONE 16 – AGRICOLTURA, POLITICHE AGROALIMENTARI E PESCA

PARTE 1

La missione viene scomposta nei seguenti programmi con il seguente andamento finanziario per quanto riguarda la spesa corrente:

Programmi	Rendiconto 2015	Rendiconto 2016	Stanziamiento 2017	Stanziamiento 2018	Stanziamiento 2019	Stanziamiento 2020
01 Sviluppo del settore agricolo e del sistema agroalimentare	0,00	0,00	0,00	0,00	0,00	0,00
02 Caccia e pesca	0,00	0,00	0,00	0,00	0,00	0,00
Totale	0,00	0,00	0,00	0,00	0,00	0,00

Obiettivi della gestione

a) Descrizione del programma e motivazione delle scelte

b) Obiettivi

PARTE 2

1. Programmazione opere pubbliche

2. Personale

3. Patrimonio

MISSIONE 17 – ENERGIA E DIVERSIFICAZIONE DELLE FONTI ENERGETICHE

PARTE 1

La missione è composta dal seguente programma con il seguente andamento finanziario per quanto riguarda la spesa corrente:

Programmi	Rendiconto 2015	Rendiconto 2016	Stanziamiento 2017	Stanziamiento 2018	Stanziamiento 2019	Stanziamiento 2020
01 Fonti energetiche	0,00	0,00	0,00	0,00	0,00	0,00

Obiettivi della gestione

a) Descrizione del programma e motivazione delle scelte

b) Obiettivi

PARTE 2

1. Programmazione opere pubbliche

2. Personale

3. Patrimonio

MISSIONE 18 – RELAZIONI CON LE ALTRE AUTONOMIE TERRITORIALI E LOCALI

PARTE 1

La missione è composta dal seguente programma con il seguente andamento finanziario per quanto riguarda la spesa corrente:

Programmi	Rendiconto 2015	Rendiconto 2016	Stanziamiento 2017	Stanziamiento 2018	Stanziamiento 2019	Stanziamiento 2020
01 Relazioni finanziarie con le altre autonomie territoriali	0,00	0,00	0,00	0,00	0,00	0,00

Obiettivi della gestione

a) Descrizione del programma e motivazione delle scelte

b) Obiettivi

PARTE 2

1. Programmazione opere pubbliche

2. Personale

3. Patrimonio

MISSIONE 19 – RELAZIONI INTERNAZIONALI

PARTE 1

La missione è composta dal seguente programma con il seguente andamento finanziario per quanto riguarda la spesa corrente:

Programmi	Rendiconto 2015	Rendiconto 2016	Stanziamiento 2017	Stanziamiento 2018	Stanziamiento 2019	Stanziamiento 2020
01 Relazioni internazionali e Cooperazione allo sviluppo	0,00	0,00	0,00	0,00	0,00	0,00

Obiettivi della gestione

a) Descrizione del programma e motivazione delle scelte

b) Obiettivi

PARTE 2

1. Programmazione opere pubbliche

2. Personale

3. Patrimonio

MISSIONE 20 – FONDI E ACCANTONAMENTI.

PARTE 1

La missione viene scomposta nei seguenti programmi:

Programma	Descrizione
01	Fondo di riserva
02	Fondo crediti di dubbia e difficile esazione

Il Fondo di riserva deve essere previsto per un importo non inferiore allo 0,30 e non superiore al 2 per cento del totale delle spese correnti inizialmente previste in bilancio.

Il Fondo crediti di dubbia e difficile esazione nasce in sede di bilancio di previsione tramite l'“accantonamento al fondo crediti di dubbia e difficile esazione”.

In sede di bilancio di previsione, i passi operativi necessari alla quantificazione dell'accantonamento da inserire in bilancio sono i seguenti:

- a) individuare le categorie d'entrata stanziata in sede di programmazione, che potranno dar luogo a crediti di dubbia e difficile esazione;
- b) calcolare, per ogni posta sopra individuata, la media tra incassi ed accertamenti degli ultimi cinque anni;
- c) cumulare i vari addendi ed iscrive la sommatoria derivante in bilancio secondo le tempistiche proprie del medesimo principio contabile applicato.

L'armonizzazione dei nuovi sistemi contabili stabilisce che le entrate di dubbia e difficile esazione devono essere accertate per il loro intero ammontare ma allo stesso tempo occorre stanziare nelle spese un accantonamento a titolo di fondo svalutazione crediti che, non potendo essere impegnato confluirà nell'avanzo di amministrazione come quota accantonata vincolata.

Non richiedono accantonamento al Fondo:

- i trasferimenti da altre amministrazioni pubbliche;
- i crediti assistiti da fideiussione
- le entrate tributarie.

La scelta è lasciata al singolo ente che deve, comunque, dare adeguata motivazione.

Nel primo esercizio di applicazione della nuova contabilità è possibile stanziare in bilancio una quota almeno pari al 36% dell'importo dell'accantonamento quantificato nel prospetto riguardante il fondo allegato al bilancio.

Andamento finanziario:

Programmi	Rendiconto 2015	Rendiconto 2016	Stanziamen- to 2017	Stanziamen- to 2018	Stanziamen- to 2019	Stanziamen- to 2020
01 Fondo di riserva	0,00	0,00	6.261,00	16.475,00	16.475,00	16.475,00
02 Fondo svalutazione crediti	0,00	0,00	164.002,00	163.403,00	185.191,00	206.978,00
03 Altri fondi	0,00	0,00	2.000,00	2.000,00	2.000,00	2.000,00
Totale	0,00	0,00	172.263,00	181.878,00	203.666,00	225.453,00

Obiettivi della gestione

a) Descrizione del programma e motivazione delle scelte

b) Obiettivi

PARTE 2

1. Programmazione opere pubbliche

2. Personale

3. Patrimonio

MISSIONE 50 – DEBITO PUBBLICO.

PARTE 1

La missione viene scomposta nei seguenti programmi con il seguente andamento finanziario per quanto riguarda la spesa corrente:

Programmi	Rendiconto 2015	Rendiconto 2016	Stanziamen- to 2017	Stanziamen- to 2018	Stanziamen- to 2019	Stanziamen- to 2020
01 Quota interessi ammortamento mutui e prestiti obbligazionari	83.225,10	77.985,97	86.116,00	82.030,47	77.725,29	73.189,99

Obiettivi della gestione

a) Descrizione del programma e motivazione delle scelte

b) Obiettivi

PARTE 2

1. Programmazione opere pubbliche

2. Personale

3. Patrimonio

MISSIONE 60 – ANTICIPAZIONI FINANZIARIE

PARTE 1

La missione è composta dal seguente programma con il seguente andamento:

Programmi	Rendiconto 2015	Rendiconto 2016	Stanziamiento 2017	Stanziamiento 2018	Stanziamiento 2019	Stanziamiento 2020
01 Restituzione anticipazione di tesoreria	3.738.952,20	4.750.809,86	6.000.000,00	7.000.000,00	7.000.000,00	7.000.000,00

Obiettivi della gestione

a) Descrizione del programma e motivazione delle scelte

b) Obiettivi

PARTE 2

1. Programmazione opere pubbliche

2. Personale

3. Patrimonio

MISSIONE 99 – SERVIZI PER CONTO TERZI.

PARTE 1

La missione viene scomposta nei seguenti programmi con il seguente andamento finanziario:

Programmi	Rendiconto 2015	Rendiconto 2016	Stanziamiento 2017	Stanziamiento 2018	Stanziamiento 2019	Stanziamiento 2020
01 Servizi per conto terzi - Partite di giro	468.843,21	780.232,32	1.762.912,00	1.762.912,00	1.762.912,00	1.762.912,00
02 Anticipazioni per il finanziamento del sistema sanitario nazionale	0,00	0,00	0,00	0,00	0,00	0,00
Totale	468.843,21	780.232,32	1.762.912,00	1.762.912,00	1.762.912,00	1.762.912,00

Obiettivi della gestione

a) Descrizione del programma e motivazione delle scelte

b) Obiettivi

PARTE 2

1. Programmazione opere pubbliche

2. Personale

3. Patrimonio

SeO - Riepilogo Parte seconda

Risorse umane disponibili

La programmazione del fabbisogno di personale che gli organi di vertice degli enti sono tenuti ad approvare, ai sensi di legge, deve assicurare le esigenze di funzionalità e di ottimizzazione delle risorse per il miglior funzionamento dei servizi compatibilmente con le disponibilità finanziarie e i vincoli di finanza pubblica.

Al fine di rappresentare ancora più specificamente il quadro delle risorse umane si allegano la tabella 1 - Personale dipendente a tempo indeterminato e personale dirigente in servizio al 31 dicembre 2017:

COMPARTO REGIONI ED AUTONOMIE LOCALI 2017

Tabella 1 - Personale dipendente a tempo indeterminato e personale dirigente in servizio al 31 dicembre

qualifica / posiz.economica/profilo	Cod.	NUMERO DI DIPENDENTI											
		Totale dipendenti al 31/12/2015		Dotazioni organiche	A tempo pieno		In part-time fino al 50%		In part-time oltre il 50%		Totale dipendenti al 31/12/2016		
		Uomini	Donne		Uomini	Donne	Uomini	Donne	Uomini	Donne	Uomini	Donne	
SEGRETARIO A	0D0102												
SEGRETARIO B	0D0103												
SEGRETARIO C	0D0485												
SEGRETARIO GENERALE CCIAA	0D0104												
DIRETTORE GENERALE	0D0097												
DIRIGENTE FUORI D.O. art.110 c.2 TUEL	0D0098												
ALTE SPECIALIZZ. FUORI D.O.art.110 c.2 TUEL	0D0095												
DIRIGENTE A TEMPO INDETERMINATO	0D0164												
DIRIGENTE A TEMPO DETERMINATO	0D0165												
ALTE SPECIALIZZ. IN D.O. art.110 c.1 TUEL	0D0195			1		1						1	
POSIZ. ECON. D6 - PROFILI ACCESSO D3	0D6A00												
POSIZ. ECON. D6 - PROFILO ACCESSO D1	0D6000			3		2	1					2	1
POSIZ.ECON. D5 PROFILI ACCESSO D3	052486												
POSIZ.ECON. D5 PROFILI ACCESSO D1	052487												
POSIZ.ECON. D4 PROFILI ACCESSO D3	051488												

POSIZ.ECON. D4 PROFILI ACCESSO D1	051489										
POSIZIONE ECONOMICA DI ACCESSO D3	058000										
POSIZIONE ECONOMICA D3	050000										
POSIZIONE ECONOMICA D2	049000										
POSIZIONE ECONOMICA DI ACCESSO D1	057000			4							
POSIZIONE ECONOMICA C5	046000			13	7	5				7	5
POSIZIONE ECONOMICA C4	045000										
POSIZIONE ECONOMICA C3	043000										
POSIZIONE ECONOMICA C2	042000										
POSIZIONE ECONOMICA DI ACCESSO C1	056000			19							
POSIZ. ECON. B7 - PROFILO ACCESSO B3	0B7A00			1	1					1	
POSIZ. ECON. B7 - PROFILO ACCESSO B1	0B7000			1							
POSIZ.ECON. B6 PROFILI ACCESSO B3	038490										
POSIZ.ECON. B6 PROFILI ACCESSO B1	038491			1	1					1	
POSIZ.ECON. B5 PROFILI ACCESSO B3	037492										
POSIZ.ECON. B5 PROFILI ACCESSO B1	037493										
POSIZ.ECON. B4 PROFILI ACCESSO B3	036494										
POSIZ.ECON. B4 PROFILI ACCESSO B1	036495			1		1					1
POSIZIONE ECONOMICA DI ACCESSO B3	055000										
POSIZIONE ECONOMICA B3	034000										
POSIZIONE ECONOMICA B2	032000			2	1	1				1	1
POSIZIONE ECONOMICA DI ACCESSO B1	054000			6							
POSIZIONE ECONOMICA A5	0A5000			3	2	1				2	1
POSIZIONE ECONOMICA A4	028000										
POSIZIONE ECONOMICA A3	027000										
POSIZIONE ECONOMICA A2	025000			1	1					1	
POSIZIONE ECONOMICA DI ACCESSO A1	053000			14			1			1	
CONTRATTISTI (a)	000061										
COLLABORATORE A T.D. ART. 90 TUEL (b)	000096										
TOTALE				70	15	10	1			16	10

La tabella 9 – personale dipendente a tempo indeterminato e personale dirigente distribuito per titolo di studio posseduto al 31 dicembre 2017:

TABELLA 9 - Personale dipendente a tempo indeterminato e personale dirigente distribuito per titolo di studio posseduto al 31 dicembre

qualifica/posiz.economica/profilo	Cod.	FINO ALLA SCUOLA DELL'OBBLIGO		LIC. MEDIA SUPERIORE		LAUREA BREVE		LAUREA		SPECIALIZZAZIONE POST LAUREA/ DOTTORATO DI RICERCA		ALTRI TITOLI POST LAUREA		TOTALE	
		Uomini	Donne	Uomini	Donne	Uomini	Donne	Uomini	Donne	Uomini	Donne	Uomini	Donne	Uomini	Donne
SEGREARIO A	0D0102														
SEGREARIO B	0D0103														
SEGREARIO C	0D0485														
SEGREARIO GENERALE CCIAA	0D0104														
DIRETTORE GENERALE	0D0097														
DIRIGENTE FUORI D.O. art.110 c.2 TUEL	0D0098														
ALTE SPECIALIZZ. FUORI D.O.art.110 c.2 TUEL	0D0095														
DIRIGENTE A TEMPO INDETERMINATO	0D0164														
DIRIGENTE A TEMPO DETERMINATO	0D0165														
ALTE SPECIALIZZ. IN D.O. art.110 c.1 TUEL	0D0I95						1								1
POSIZ. ECON. D6 - PROFILI ACCESSO D3	0D6A00														
POSIZ. ECON. D6 - PROFILO ACCESSO D1	0D6000			2	1									2	1
POSIZ.ECON. D5 PROFILI ACCESSO D3	052486														
POSIZ.ECON. D5 PROFILI ACCESSO D1	052487														
POSIZ.ECON. D4 PROFILI ACCESSO D3	051488														
POSIZ.ECON. D4 PROFILI ACCESSO D1	051489														
POSIZIONE ECONOMICA DI ACCESSO D3	058000														
POSIZIONE ECONOMICA D3	050000														
POSIZIONE ECONOMICA D2	049000														
POSIZIONE ECONOMICA DI ACCESSO D1	057000														

POSIZIONE ECONOMICA C5	046000			6	4			1	1					7	5
POSIZIONE ECONOMICA C4	045000														
POSIZIONE ECONOMICA C3	043000														
POSIZIONE ECONOMICA C2	042000														
POSIZIONE ECONOMICA DI ACCESSO C1	056000														
POSIZ. ECON. B7 - PROFILO ACCESSO B3	0B7A00			1										1	
POSIZ. ECON. B7 - PROFILO ACCESSO B1	0B7000														
POSIZ.ECON. B6 PROFILI ACCESSO B3	038490														
POSIZ.ECON. B6 PROFILI ACCESSO B1	038491	1												1	
POSIZ.ECON. B5 PROFILI ACCESSO B3	037492														
POSIZ.ECON. B5 PROFILI ACCESSO B1	037493														
POSIZ.ECON. B4 PROFILI ACCESSO B3	036494														
POSIZ.ECON. B4 PROFILI ACCESSO B1	036495		1												1
POSIZIONE ECONOMICA DI ACCESSO B3	055000														
POSIZIONE ECONOMICA B3	034000														
POSIZIONE ECONOMICA B2	032000			1	1									1	1
POSIZIONE ECONOMICA DI ACCESSO B1	054000														
POSIZIONE ECONOMICA A5	0A5000	1		1	1									2	1
POSIZIONE ECONOMICA A4	028000														
POSIZIONE ECONOMICA A3	027000														
POSIZIONE ECONOMICA A2	025000	1												1	
POSIZIONE ECONOMICA DI ACCESSO A1	053000	1												1	
CONTRATTISTI (a)	000061														
COLLABORATORE A T.D. ART. 90 TUEL (b)	000096														
TOTALE		4	1	11	7	0	1	1	1	0	0	0	0	16	10

La tabella 8 – personale a tempo indeterminato e personale dirigente distribuito per classi di età al 31 dicembre 2017:

Tabella 8 - Personale a tempo indeterminato e personale dirigente distribuito per classi di età al 31 dicembre

qualifica/posiz.economica/profilo	Cod.	fino a 19 anni		tra 20 e 24 anni		tra 25 e 29 anni		tra 30 e 34 anni		tra 35 e 39 anni		tra 40 e 44 anni		tra 45 e 49 anni		tra 50 e 54 anni		tra 55 e 59 anni		tra 60 e 64 anni		tra 65 e 67 anni		68 e oltre		TOTALE		
		U	D	U	D	U	D	U	D	U	D	U	D	U	D	U	D	U	D	U	D	U	D	U	D	U	D	
SEGRETARIO A	OD0102																											
SEGRETARIO B	OD0103																											
SEGRETARIO C	OD0485																											
SEGRETARIO GENERALE CCIAA	OD0104																											
DIRETTORE GENERALE	OD0097																											
DIRIGENTE FUORI D.O. art.110 c.2 TUEL	OD0098																											
ALTE SPECIALIZZ. FUORI D.O.art.110 c.2 TUEL	OD0095																											
DIRIGENTE A TEMPO INDETERMINATO	OD0164																											
DIRIGENTE A TEMPO DETERMINATO	OD0165																											
ALTE SPECIALIZZ. IN D.O. art.110 c.1 TUEL	OD0195												1															1
POSIZ. ECON. D6 - PROFILI ACCESSO D3	OD6A00																											
POSIZ. ECON. D6 - PROFILO ACCESSO D1	OD6000																				2			1			2	1
POSIZ.ECON. D5 PROFILI ACCESSO D3	052486																											
POSIZ.ECON. D5 PROFILI ACCESSO D1	052487																											
POSIZ.ECON. D4 PROFILI ACCESSO D3	051488																											
POSIZ.ECON. D4 PROFILI ACCESSO D1	051489																											
POSIZIONE ECONOMICA DI ACCESSO D3	058000																											
POSIZIONE ECONOMICA D3	050000																											
POSIZIONE ECONOMICA D2	049000																											
POSIZIONE ECONOMICA DI ACCESSO D1	057000																											

POSIZIONE ECONOMICA C5	046000															1	2	6	3									7	5	
POSIZIONE ECONOMICA C4	045000																													
POSIZIONE ECONOMICA C3	043000																													
POSIZIONE ECONOMICA C2	042000																													
POSIZIONE ECONOMICA DI ACCESSO C1	056000																													
POSIZ. ECON. B7 - PROFILO ACCESSO B3	0B7A00															1													1	
POSIZ. ECON. B7 - PROFILO ACCESSO B1	0B7000																													
POSIZ. ECON. B6 PROFILI ACCESSO B3	038490																													
POSIZ. ECON. B6 PROFILI ACCESSO B1	038491																			1									1	
POSIZ. ECON. B5 PROFILI ACCESSO B3	037492																													
POSIZ. ECON. B5 PROFILI ACCESSO B1	037493																													
POSIZ. ECON. B4 PROFILI ACCESSO B3	036494																													
POSIZ. ECON. B4 PROFILI ACCESSO B1	036495																			1										1
POSIZIONE ECONOMICA DI ACCESSO B3	055000																													
POSIZIONE ECONOMICA B3	034000																													
POSIZIONE ECONOMICA B2	032000															1	1												1	1
POSIZIONE ECONOMICA DI ACCESSO B1	054000																													
POSIZIONE ECONOMICA A5	0A5000															1		1	1										2	1
POSIZIONE ECONOMICA A4	028000																													
POSIZIONE ECONOMICA A3	027000																													
POSIZIONE ECONOMICA A2	025000															1													1	
POSIZIONE ECONOMICA DI ACCESSO A1	053000																												1	
CONTRATTISTI (a)	000061																													
COLLABORATORE A T.D. ART. 90 TUEL (b)	000096																													
TOTALE		0	0	0	0	0	0	0	0	0	0	0	0	1	0	0	4	1	2	4	10	3	0	1	0	0	0	16	10	

E la tabella 7 – Personale a tempo indeterminato e personale dirigente distribuito per classi di anzianità di servizio al 31 dicembre 2017:

Tabella 7 - Personale a tempo indeterminato e personale dirigente distribuito per classi di anzianità di servizio al 31 dicembre

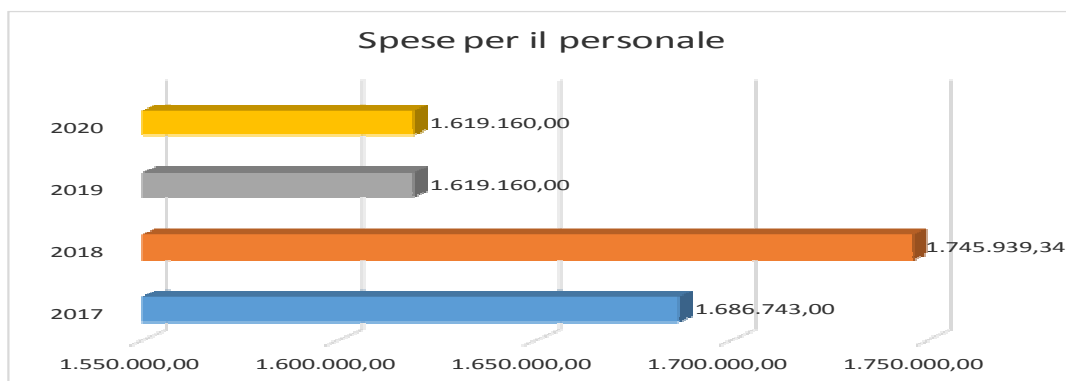
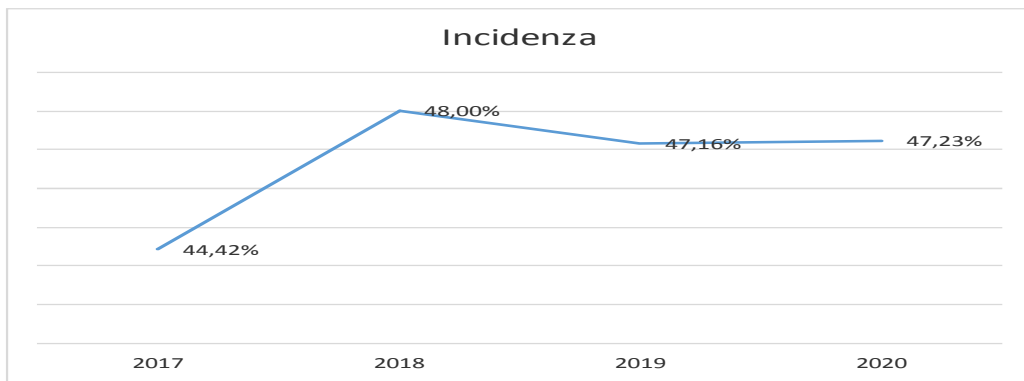
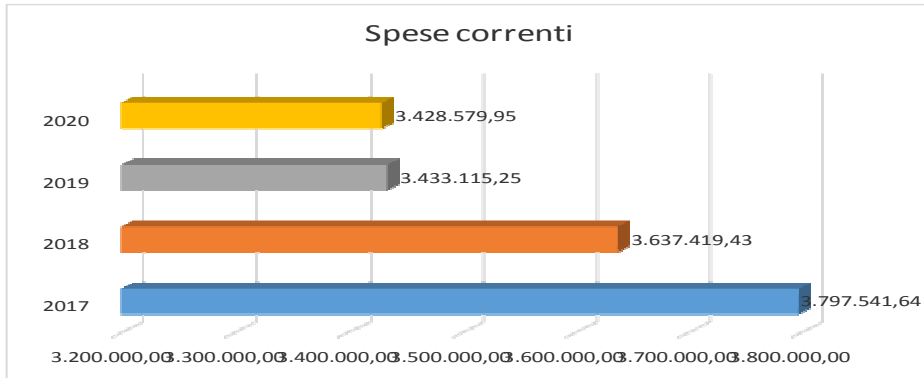
Qualifica/Posiz.economica/Profilo	Cod.																						
		tra 0 e 5 anni		tra 6 e 10 anni		tra 11 e 15 anni		tra 16 e 20 anni		tra 21 e 25 anni		tra 26 e 30 anni		tra 31 e 35 anni		tra 36 e 40 anni		tra 41 e 43 anni		44 e oltre		TOTALE	
		U	D	U	D	U	D	U	D	U	D	U	D	U	D	U	D	U	D	U	D	U	D
SEGREARIO A	0D0102																						
SEGREARIO B	0D0103																						
SEGREARIO C	0D0485																						
SEGREARIO GENERALE CCIAA	0D0104																						
DIRETTORE GENERALE	0D0097																						
DIRIGENTE FUORI D.O. art.110 c.2 TUEL	0D0098																						
ALTE SPECIALIZZ. FUORI D.O.art.110 c.2 TUEL	0D0095																						
DIRIGENTE A TEMPO INDETERMINATO	0D0164																						
DIRIGENTE A TEMPO DETERMINATO	0D0165																						
ALTE SPECIALIZZ. IN D.O. art.110 c.1 TUEL	0D0195		1																				1
POSIZ. ECON. D6 - PROFILI ACCESSO D3	0D6A00																						
POSIZ. ECON. D6 - PROFILO ACCESSO D1	0D6000												1		1	1						2	1
POSIZ.ECON. D5 PROFILI ACCESSO D3	052486																						
POSIZ.ECON. D5 PROFILI ACCESSO D1	052487																						
POSIZ.ECON. D4 PROFILI ACCESSO D3	051488																						
POSIZ.ECON. D4 PROFILI ACCESSO D1	051489																						
POSIZIONE ECONOMICA DI ACCESSO D3	058000																						
POSIZIONE ECONOMICA D3	050000																						
POSIZIONE ECONOMICA D2	049000																						
POSIZIONE ECONOMICA DI ACCESSO D1	057000																						
POSIZIONE ECONOMICA C5	046000						1								6	5						7	5
POSIZIONE ECONOMICA C4	045000																						
POSIZIONE ECONOMICA C3	043000																						
POSIZIONE ECONOMICA C2	042000																						

POSIZIONE ECONOMICA DI ACCESSO C1	056000																						
POSIZ. ECON. B7 - PROFILO ACCESSO B3	0B7A00										1									1			
POSIZ. ECON. B7 - PROFILO ACCESSO B1	0B7000																						
POSIZ.ECON. B6 PROFILI ACCESSO B3	038490																						
POSIZ.ECON. B6 PROFILI ACCESSO B1	038491									1										1			
POSIZ.ECON. B5 PROFILI ACCESSO B3	037492																						
POSIZ.ECON. B5 PROFILI ACCESSO B1	037493																						
POSIZ.ECON. B4 PROFILI ACCESSO B3	036494																						
POSIZ.ECON. B4 PROFILI ACCESSO B1	036495											1								1			
POSIZIONE ECONOMICA DI ACCESSO B3	055000																						
POSIZIONE ECONOMICA B3	034000																						
POSIZIONE ECONOMICA B2	032000				1	1													1	1			
POSIZIONE ECONOMICA DI ACCESSO B1	054000																						
POSIZIONE ECONOMICA A5	0A5000										1	1	1						2	1			
POSIZIONE ECONOMICA A4	028000																						
POSIZIONE ECONOMICA A3	027000																						
POSIZIONE ECONOMICA A2	025000				1															1			
POSIZIONE ECONOMICA DI ACCESSO A1	053000	1																		1			
CONTRATTISTI (a)	000061																						
COLLABORATORE A T.D. ART. 90 TUEL (b)	000096																						
TOTALE		1	1	0	0	2	1	1	0	0	0	2	0	3	2	7	6	0	0	0	0	16	10

La difficoltà nell'applicare le numerose e spesso poco chiare norme sul lavoro pubblico complicano sempre di più la possibilità per i Comuni virtuosi di programmare una necessaria, serena e corretta gestione delle risorse umane.

Note

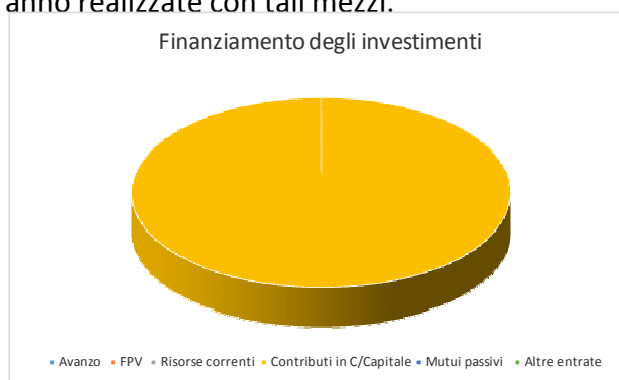
I prospetti seguenti indicano l'incidenza delle spese del personale rispetto le spese correnti.



Piano delle opere pubbliche

La politica dell'Amministrazione nel campo delle opere pubbliche è tesa ad assicurare al cittadino un livello di infrastrutture che garantisca nel tempo una quantità di servizi adeguata alle aspettative della collettività. Il tutto, naturalmente, ponendo la dovuta attenzione sulla qualità delle prestazioni effettivamente rese. Il comune, con cadenza annuale, pianifica la propria attività di investimento e valuta il fabbisogno richiesto per attivare nuovi interventi o per ultimare le opere già in corso. In quel preciso ambito, connesso con l'approvazione del bilancio di previsione, sono individuate le risorse che si cercherà di reperire e gli interventi che saranno finanziati con tali mezzi. Le entrate per investimenti sono costituite da alienazioni di beni, contributi in conto capitale e mutui passivi, eventualmente integrate con l'avanzo e il FPV di precedenti esercizi, oltre che dalle possibili economie di parte corrente. È utile ricordare che il comune può mettere in cantiere un'opera solo dopo che è stato ottenuto il corrispondente finanziamento. Per quanto riguarda i dati esposti, la prima tabella mostra le risorse che si desidera reperire per attivare i nuovi interventi mentre la seconda riporta l'elenco delle opere che saranno realizzate con tali mezzi.

Denominazione	Importo
Avanzo	0,00
FPV	0,00
Risorse correnti	0,00
Contributi in C/Capitale	14.495.829,10
Mutui passivi	0,00
Altre entrate	0,00



Principali investimenti programmati per il triennio 2018-2020

Opera Pubblica	2018	2019	2020
Recupero, restauro, ecc. struttura denominata "La Torre", ecc.	€ 1.100.000,00	€ 1.100.000,00	€ 1.100.000,00
Lavori ampliamento Scuola Media di Via Piersanti Mattarella	€ 1.150.000,00	€ 1.150.000,00	€ 1.150.000,00
Lavori a completamento, ecc. della scarpata a monte dell'Area P. I. M. con interventi di ripristino e salvaguardia della S.P. 145 SINAGRA-LIMARI e delle abitazioni presenti nell'area in dissesto	€ 1.133.081,43	€ 1.133.081,43	€ 1.133.081,43

Realizzazione via di fuga del centro storico del paese, mediante adeguamento del percorso esistente (realizzazione di un ponte per collegare la strada comunale Sinagra-Baronia con la parte a monte del centro abitato)	€ 1.000.000,00	€ 1.000.000,00	€ 1.000.000,00
Lavori urgenti di adeguamento al D. Lgs. N. 152/2006 dei depuratori Merendino e Mulinazzo nonché del rifacimento di alcuni tratti dei collettori di adduzione a servizio del centro urbano	€ 1.100.000,00	€ 1.100.000,00	€ 1.100.000,00
Riqualificazione, ristrutturazione ed adeguamento del Campo di calcio e Campetto polifunzionale	€ 1.400.000,00	€ 1.400.000,00	€ 1.400.000,00
Manutenzione straordinaria strutture civico acquedotto pozzo Salleo – Serbatoio San Marco e linea di distribuzione Arcona	€ 560.000,00	€ 560.000,00	€ 560.000,00
Ristrutturazione ed efficientamento energetico della piscina comunale	€ 375.000,00	€ 375.000,00	€ 375.000,00
Totale	€ 7.818.081,43	€ 7.818.081,43	€ 7.818.081,43

Piano delle alienazioni

Il Piano delle alienazioni viene stato redatto in conformità con quanto disposto dall'art. 58 Decreto Legge 25 giugno 2008 n.112, convertito in Legge 133/2008, con il quale il legislatore impone all'ente locale, al fine di procedere al riordino, gestione e valorizzazione del patrimonio immobiliare, l'individuazione in apposito elenco di singoli beni immobili ricadenti nel territorio di competenza, non strumentali all'esercizio delle proprie funzioni istituzionali, suscettibili di valorizzazione ovvero dismissione.

La ricognizione degli immobili è operata sulla base della documentazione esistente presso gli archivi e uffici dell'ente.

L'iscrizione degli immobili nel piano determina una serie di effetti di natura giuridico – amministrativa previsti e disciplinati dalla legge.

Il primo prospetto che segue riporta il patrimonio dell'ente, composto dalla somma delle immobilizzazioni immateriali, materiali e finanziarie, dai crediti, rimanenze, attività finanziarie,

disponibilità liquide e dai ratei e risconti attivi. In questo ambito (attivo patrimoniale), la parte interessata dal piano è quella delle immobilizzazioni materiali. L'accostamento tra queste due poste consente di valutare l'incidenza del processo di vendita rispetto al totale del patrimonio inventariato. Il secondo prospetto riporta invece il piano adottato dall'ente mostrando il valore delle vendite previste per ogni singolo aggregato, quindi fabbricati non residenziali, residenziali, terreni ed altro. L'ultimo indica separatamente anche il numero degli immobili oggetto di vendita nel triennio.

Attivo Patrimoniale 2016	
Denominazione	Importo
Immobilizzazioni immateriali	0,00
Immobilizzazioni materiali	46.873.978,78
Immobilizzazioni finanziarie	88.607,00
Rimanenze	0,00
Crediti	2.537.977,06
Attività finanziarie non immobilizzate	0,00
Disponibilità liquide	0,00
Ratei e risconti attivi	0,00



Piano delle Alienazioni 2018-2020	
Denominazione	Importo
Fabbricati non residenziali	3.468.328,10
Fabbricati residenziali	0,00
Terreni	530.100,00
Altri beni	0,00

Stima del valore di alienazione (euro)			
Tipologia	2018	2019	2020
Fabbricati non residenziali	3.468.328,10		
Fabbricati Residenziali			
Terreni	530.100,00		
Altri beni			
Totale	3.998.428,10		

Unità immobiliari alienabili (n.)			
Tipologia	2018	2019	2020
Non residenziali	2		
Residenziali			
Terreni			
Altri beni			
Totale			